

2020  
2020

**VIS**<sup>®</sup>  
ŁADNE KLAMKI



# SONIC



4 klasa **TOTAL Q INSERT FIT**

CHROM/CZARNY	KOD 49-0166	<b>185,37</b>	228,-
▣ ▣ ▣	WK <input type="checkbox"/> KOD 49-0075	41,46	51,-
	WB <input type="checkbox"/> KOD 49-0076	41,46	51,-
grubość rozety 6mm	WC <input type="checkbox"/> KOD 49-0077	56,10	69,-



NEW

**SONIC**

CHROM SZCZOTKOWANY	KOD 49-0246	<b>216,26</b>	266,-
▣ ▣ ▣	WK <input type="checkbox"/> KOD 49-0202	45,53	56,-
	WB <input type="checkbox"/> KOD 49-0203	45,53	56,-
	WC <input type="checkbox"/> KOD 49-0204	72,36	89,-



NEW

**SONIC**


CHROM	KOD 49-0245	<b>216,26</b>	266,-
▣ ▣ ▣	WK <input type="checkbox"/> KOD 49-0199	45,53	56,-
	WB <input type="checkbox"/> KOD 49-0200	45,53	56,-
	WC <input type="checkbox"/> KOD 49-0201	72,36	89,-



NEW


**SONIC**

CZARNY	KOD 49-0247	<b>222,76</b>	274,-
▣ ▣ ▣	WK <input type="checkbox"/> KOD 49-0205	48,78	60,-
	WB <input type="checkbox"/> KOD 49-0206	48,78	60,-
	WC <input type="checkbox"/> KOD 49-0207	73,98	91,-



**BRAVA**

CHROM SZCZOTKOWANY	KOD 49-0194	<b>146,34</b>	180,-
▣ ▣ ▣	WK <input type="checkbox"/> KOD 49-0202	45,53	56,-
	WB <input type="checkbox"/> KOD 49-0203	45,53	56,-
	WC <input type="checkbox"/> KOD 49-0204	72,36	89,-



**BRAVA**

CHROM	KOD 49-0193	<b>146,34</b>	180,-
▣ ▣ ▣	WK <input type="checkbox"/> KOD 49-0199	45,53	56,-
	WB <input type="checkbox"/> KOD 49-0200	45,53	56,-
	WC <input type="checkbox"/> KOD 49-0201	72,36	89,-




**BRAVA**

CZARNY	KOD 49-0195	<b>149,59</b>	184,-
▣ ▣ ▣	WK <input type="checkbox"/> KOD 49-0205	48,78	60,-
	WB <input type="checkbox"/> KOD 49-0206	48,78	60,-
	WC <input type="checkbox"/> KOD 49-0207	73,98	91,-




### 4 klasa **TOTAL Q INSERT FIT**

CHROM-BIAŁY	KOD 49-0165	<b>185,37</b>	228,-
■ ■	WK □ KOD 49-0075	41,46	51,-
	WB ⊕ KOD 49-0076	41,46	51,-
grubość rozety 6mm	WC ⊖ KOD 49-0077	56,10	69,-




### 4 klasa **TOTAL Q FIT**

CHROM-SATYNA	KOD 49-0157	<b>178,86</b>	220,-
■ ■	WK □ KOD 49-0078	41,46	51,-
	WB ⊕ KOD 49-0079	41,46	51,-
grubość rozety 6mm	WC ⊖ KOD 49-0080	56,10	69,-



### 4 klasa **TOTAL Q FIT**

CHROM	KOD 49-0156	<b>178,86</b>	220,-
■ ■	WK □ KOD 49-0075	41,46	51,-
	WB ⊕ KOD 49-0076	41,46	51,-
grubość rozety 6mm	WC ⊖ KOD 49-0077	56,10	69,-



### **CUBE INSERT**

CZARNY	KOD 49-0227	<b>241,46</b>	297,-
■ ■	WK □ KOD 49-0205	48,78	60,-
	WB ⊕ KOD 49-0206	48,78	60,-
	WC ⊖ KOD 49-0207	73,98	91,-

Inserty w trzech kolorach  
w komplecie z każdą klamką  
**CUBE INSERT**  
do samodzielnego montażu



– CZARNY  
– BIAŁY  
– CZERWONY



### **CUBE INSERT**

CHROM	KOD 49-0226	<b>241,46</b>	297,-
■ ■	WK □ KOD 49-0199	45,53	56,-
	WB ⊕ KOD 49-0200	45,53	56,-
	WC ⊖ KOD 49-0201	72,36	89,-



### **CUBE**

CZARNY	KOD 49-0198	<b>231,71</b>	285,-
■ ■ ■	WK □ KOD 49-0205	48,78	60,-
	WB ⊕ KOD 49-0206	48,78	60,-
	WC ⊖ KOD 49-0207	73,98	91,-



### **CUBE**


CHROM	KOD 49-0196	<b>225,20</b>	277,-
■ ■ ■	WK □ KOD 49-0199	45,53	56,-
	WB ⊕ KOD 49-0200	45,53	56,-
	WC ⊖ KOD 49-0201	72,36	89,-



### **CUBE**


CHROM SZCZOTKOWANY	KOD 49-0197	<b>225,20</b>	277,-
■ ■ ■	WK □ KOD 49-0202	45,53	56,-
	WB ⊕ KOD 49-0203	45,53	56,-
	WC ⊖ KOD 49-0204	72,36	89,-

# VIP




4 klasa **QBK FIT**

CHROM-SATYNA	KOD 49-0164	<b>161,79</b>	<b>199,-</b>
■	WK □ KOD 49-0078	<b>41,46</b>	51,-
	WB ▽ KOD 49-0079	<b>41,46</b>	51,-
grubość rozety 6mm	WC ▢ KOD 49-0080	<b>56,10</b>	69,-



4 klasa **VIP FIT**

CHROM	KOD 49-0152	<b>178,86</b>	<b>220,-</b>
■ ■	WK □ KOD 49-0075	<b>41,46</b>	51,-
	WB ▽ KOD 49-0076	<b>41,46</b>	51,-
grubość rozety 6mm	WC ▢ KOD 49-0077	<b>56,10</b>	69,-




4 klasa **COSMO FIT**

CHROM-SATYNA	KOD 49-0155	<b>168,29</b>	<b>207,-</b>
■ ■	WK □ KOD 49-0078	<b>41,46</b>	51,-
	WB ▽ KOD 49-0079	<b>41,46</b>	51,-
grubość rozety 6mm	WC ▢ KOD 49-0080	<b>56,10</b>	69,-



4 klasa **METRIK Q FIT**

CHROM	KOD 49-0158	<b>173,98</b>	<b>214,-</b>
■ ■	WK □ KOD 49-0075	<b>41,46</b>	51,-
	WB ▽ KOD 49-0076	<b>41,46</b>	51,-
grubość rozety 6mm	WC ▢ KOD 49-0077	<b>56,10</b>	69,-




4 klasa **VIP FIT**

CHROM-SATYNA	KOD 49-0153	<b>178,86</b>	<b>220,-</b>
■ ■	WK □ KOD 49-0078	<b>41,46</b>	51,-
	WB ▽ KOD 49-0079	<b>41,46</b>	51,-
grubość rozety 6mm	WC ▢ KOD 49-0080	<b>56,10</b>	69,-



4 klasa **COSMO FIT**

CHROM	KOD 49-0154	<b>168,29</b>	<b>207,-</b>
■ ■	WK □ KOD 49-0075	<b>41,46</b>	51,-
	WB ▽ KOD 49-0076	<b>41,46</b>	51,-
grubość rozety 6mm	WC ▢ KOD 49-0077	<b>56,10</b>	69,-



4 klasa **METRIK Q FIT**

CHROM-SATYNA	KOD 49-0159	<b>173,98</b>	<b>214,-</b>
■ ■	WK □ KOD 49-0078	<b>41,46</b>	51,-
	WB ▽ KOD 49-0079	<b>41,46</b>	51,-
grubość rozety 6mm	WC ▢ KOD 49-0080	<b>56,10</b>	69,-



4 klasa **DIVO Q FIT**

CZARNY

KOD 49-0213 **163,41** 201,-



WK KOD 49-0081 **44,72** 55,-

WB KOD 49-0082 **44,72** 55,-

WC KOD 49-0083 **60,98** 75,-

grubość rozety 6mm



4 klasa **DIVO Q FIT**

CHROM

KOD 49-0211 **157,72** 194,-




WK KOD 49-0075 **41,46** 51,-

WB KOD 49-0076 **41,46** 51,-

WC KOD 49-0077 **56,10** 69,-

grubość rozety 6mm



4 klasa **DIVO Q FIT**

CHROM-SATYNA

KOD 49-0212 **157,72** 194,-



WK KOD 49-0078 **41,46** 51,-

WB KOD 49-0079 **41,46** 51,-

WC KOD 49-0080 **56,10** 69,-

grubość rozety 6mm



4 klasa **HEAVY FIT**

ANTRACYT

KOD 49-0108 **173,98** 214,-



WK KOD 49-0087 **44,72** 55,-

WB KOD 49-0088 **44,72** 55,-

WC KOD 49-0089 **60,98** 75,-

grubość rozety 6mm



4 klasa **HEAVY FIT**

CHROM

KOD 49-0106 **169,11** 208,-



WK KOD 49-0075 **41,46** 51,-

WB KOD 49-0076 **41,46** 51,-

WC KOD 49-0077 **56,10** 69,-

grubość rozety 6mm



4 klasa **HEAVY FIT**

CHROM-SATYNA

KOD 49-0107 **169,11** 208,-




WK KOD 49-0078 **41,46** 51,-

WB KOD 49-0079 **41,46** 51,-

WC KOD 49-0080 **56,10** 69,-

grubość rozety 6mm



4 klasa **LIMA FIT**

CZARNY

KOD 49-0105 **164,23** 202,-




WK KOD 49-0081 **44,72** 55,-

WB KOD 49-0082 **44,72** 55,-

WC KOD 49-0083 **60,98** 75,-

grubość rozety 6mm



4 klasa **LIMA FIT**

CHROM

KOD 49-0103 **156,91** 193,-




WK KOD 49-0075 **41,46** 51,-

WB KOD 49-0076 **41,46** 51,-

WC KOD 49-0077 **56,10** 69,-

grubość rozety 6mm



4 klasa **LIMA FIT**

CHROM-SATYNA

KOD 49-0104 **156,91** 193,-



WK KOD 49-0078 **41,46** 51,-

WB KOD 49-0079 **41,46** 51,-

WC KOD 49-0080 **56,10** 69,-

grubość rozety 6mm

# WARNA




4 klasa **EVER FIT**

CHROM	KOD 49-0090	<b>134,15</b>	165,-
■ ■ ■ ■ ■	WK  KOD 49-0075	41,46	51,-
	WB  KOD 49-0076	41,46	51,-
grubość rozety 6mm	WC  KOD 49-0077	56,10	69,-




4 klasa **WARNA FIT**

BIAŁY	KOD 49-0112	<b>139,84</b>	172,-
■ ■ ■ ■ ■	WK  KOD 49-0084	44,72	55,-
	WB  KOD 49-0085	44,72	55,-
grubość rozety 6mm	WC  KOD 49-0086	60,98	75,-




4 klasa **WARNA FIT**

CZARNY	KOD 49-0111	<b>139,84</b>	172,-
■ ■ ■ ■ ■	WK  KOD 49-0081	44,72	55,-
	WB  KOD 49-0082	44,72	55,-
grubość rozety 6mm	WC  KOD 49-0083	60,98	75,-




4 klasa **WARNA FIT**

CHROM-SATYNA	KOD 49-0110	<b>134,15</b>	165,-
■ ■ ■ ■ ■	WK  KOD 49-0078	41,46	51,-
	WB  KOD 49-0079	41,46	51,-
grubość rozety 6mm	WC  KOD 49-0080	56,10	69,-



4 klasa **ZOE FIT**

CHROM-SATYNA	KOD 49-0101	<b>134,15</b>	165,-
■ ■ ■ ■ ■	WK  KOD 49-0078	41,46	51,-
	WB  KOD 49-0079	41,46	51,-
grubość rozety 6mm	WC  KOD 49-0080	56,10	69,-



4 klasa **ZOE FIT**

CHROM	KOD 49-0100	<b>134,15</b>	165,-
■ ■ ■ ■ ■	WK  KOD 49-0075	41,46	51,-
	WB  KOD 49-0076	41,46	51,-
grubość rozety 6mm	WC  KOD 49-0077	56,10	69,-



4 klasa **ZOE FIT**

CZARNY	KOD 49-0102	<b>139,84</b>	172,-
■ ■ ■ ■ ■	WK  KOD 49-0081	44,72	55,-
	WB  KOD 49-0082	44,72	55,-
grubość rozety 6mm	WC  KOD 49-0083	60,98	75,-

4 klasa **EVER FIT**

CZARNY



grubość rozety 6mm

KOD 49-0092 **139,84** 172,-WK KOD 49-0081 **44,72** 55,-WB KOD 49-0082 **44,72** 55,-WC KOD 49-0083 **60,98** 75,-4 klasa **EVER FIT**

CHROM-SATYNA



grubość rozety 6mm

KOD 49-0091 **134,15** 165,-WK KOD 49-0078 **41,46** 51,-WB KOD 49-0079 **41,46** 51,-WC KOD 49-0080 **56,10** 69,-4 klasa **EVER FIT**

ANTRACYT




grubość rozety 6mm

KOD 49-0093 **139,84** 172,-WK KOD 49-0087 **44,72** 55,-WB KOD 49-0088 **44,72** 55,-WC KOD 49-0089 **60,98** 75,-4 klasa **WARNA FIT**

ANTRACYT



grubość rozety 6mm

KOD 49-0113 **139,84** 172,-WK KOD 49-0087 **44,72** 55,-WB KOD 49-0088 **44,72** 55,-WC KOD 49-0089 **60,98** 75,-4 klasa **WARNA FIT**

CHROM



grubość rozety 6mm

KOD 49-0109 **134,15** 165,-WK KOD 49-0075 **41,46** 51,-WB KOD 49-0076 **41,46** 51,-WC KOD 49-0077 **56,10** 69,-4 klasa **WARNA FIT**

ZŁOTY PVD




grubość rozety 6mm

KOD 49-0167 **163,41** 201,-WK KOD 49-0169 **44,72** 55,-WB KOD 49-0170 **44,72** 55,-WC KOD 49-0171 **66,67** 82,-4 klasa **TENDER FIT**

CHROM-SATYNA




grubość rozety 6mm

KOD 49-0098 **134,15** 165,-WK KOD 49-0078 **41,46** 51,-WB KOD 49-0079 **41,46** 51,-WC KOD 49-0080 **56,10** 69,-4 klasa **TENDER FIT**

CZARNY



grubość rozety 6mm

KOD 49-0099 **139,84** 172,-WK KOD 49-0081 **44,72** 55,-WB KOD 49-0082 **44,72** 55,-WC KOD 49-0083 **60,98** 75,-4 klasa **TENDER FIT**


CHROM



grubość rozety 6mm

KOD 49-0097 **134,15** 165,-WK KOD 49-0075 **41,46** 51,-WB KOD 49-0076 **41,46** 51,-WC KOD 49-0077 **56,10** 69,-

# SEMPRE



## GAŁKA Q FIT KWADRATOWA

P KOD 49-0228 **86,99** 107,-\*

L KOD 49-0224 **86,99** 107,-\*

CHROM-SATYNA



**ruchoma** lewa lub prawa  
grubość rozety 6mm

WK KOD 49-0078 **41,46** 51,-

WB KOD 49-0079 **41,46** 51,-

WC KOD 49-0080 **56,10** 69,-



## GRIP 02 VIS

CHROM-SATYNA




KOD 35-0328 **238,21** 293,-

WK KOD 35-0334 **74,80** 92,-

WB KOD 35-0335 **74,80** 92,-

WC KOD 35-0336 **169,11** 208,-



## GRIP 02 VIS

CHROM



KOD 35-0327 **238,21** 293,-

WK KOD 35-0331 **74,80** 92,-

WB KOD 35-0332 **74,80** 92,-

WC KOD 35-0333 **169,11** 208,-



## GAŁKA Q FIT KWADRATOWA

P KOD 49-0230 **88,62** 109,-\*

L KOD 49-0225 **88,62** 109,-\*

CZARNY




**ruchoma** lewa lub prawa  
grubość rozety 6mm

WK KOD 49-0081 **44,72** 55,-

WB KOD 49-0082 **44,72** 55,-

WC KOD 49-0083 **60,98** 75,-



## STICK 02 VIS

CHROM




KOD 35-0329 **243,90** 300,-

WK KOD 35-0331 **74,80** 92,-

WB KOD 35-0332 **74,80** 92,-

WC KOD 35-0333 **169,11** 208,-



## STICK 02 VIS

CHROM-SATYNA



KOD 35-0330 **243,90** 300,-

WK KOD 35-0334 **74,80** 92,-

WB KOD 35-0335 **74,80** 92,-

WC KOD 35-0336 **169,11** 208,-



## GAŁKA Q FIT KWADRATOWA

P KOD 49-0229 **86,99** 107,-\*

L KOD 49-0223 **86,99** 107,-\*

CHROM



**ruchoma** lewa lub prawa  
grubość rozety 6mm

WK KOD 49-0075 **41,46** 51,-

WB KOD 49-0076 **41,46** 51,-

WC KOD 49-0077 **56,10** 69,-




4 klasa **SPY Q FIT**

CZARNY



grubość rozety 6mm

	KOD 49-0162	<b>139,02</b>	171,-
WK	□ KOD 49-0081	44,72	55,-
WB	▽ KOD 49-0082	44,72	55,-
WC	▢ KOD 49-0083	60,98	75,-


4 klasa **SPY Q FIT**

CHROM-SATYNA



grubość rozety 6mm

	KOD 49-0161	<b>144,72</b>	178,-
WK	□ KOD 49-0078	41,46	51,-
WB	▽ KOD 49-0079	41,46	51,-
WC	▢ KOD 49-0080	56,10	69,-


4 klasa **SPY Q FIT**

CHROM



grubość rozety 6mm


	KOD 49-0160	<b>139,02</b>	171,-
WK	□ KOD 49-0075	41,46	51,-
WB	▽ KOD 49-0076	41,46	51,-
WC	▢ KOD 49-0077	56,10	69,-

**ELLE**

CHROM-SATYNA



	KOD 10-1944	<b>149,59</b>	184,-
WK	□ KOD 10-1972	44,72	55,-
WB	▽ KOD 10-1973	44,72	55,-
WC	▢ KOD 10-1974	105,69	130,-

**ELLE**

CHROM



	KOD 10-1943	<b>168,29</b>	207,-
WK	□ KOD 10-1975	44,72	55,-
WB	▽ KOD 10-1976	44,72	55,-
WC	▢ KOD 10-1977	105,69	130,-

**ELLE BIC**

CHROM-SATYNA/CHROM



	KOD 10-1945	<b>168,29</b>	207,-
WK	□ KOD 10-1972	44,72	55,-
WB	▽ KOD 10-1973	44,72	55,-
WC	▢ KOD 10-1974	105,69	130,-

4 klasa **SEMPRE FIT**

CZARNY



grubość rozety 6mm

	KOD 49-0096	<b>139,84</b>	172,-
WK	□ KOD 49-0081	44,72	55,-
WB	▽ KOD 49-0082	44,72	55,-
WC	▢ KOD 49-0083	60,98	75,-


4 klasa **SEMPRE FIT**

CHROM-SATYNA



grubość rozety 6mm

	KOD 49-0095	<b>134,15</b>	165,-
WK	□ KOD 49-0078	41,46	51,-
WB	▽ KOD 49-0079	41,46	51,-
WC	▢ KOD 49-0080	56,10	69,-

4 klasa **SEMPRE FIT**


CHROM



grubość rozety 6mm

	KOD 49-0094	<b>134,15</b>	165,-
WK	□ KOD 49-0075	41,46	51,-
WB	▽ KOD 49-0076	41,46	51,-
WC	▢ KOD 49-0077	56,10	69,-

# ESA VIS




**ESA VIS**

CHROM/BIAŁY



	KOD 35-0337	<b>339,02</b>	417,-
WK	KOD 35-0331	74,80	92,-
WB	KOD 35-0332	74,80	92,-
WC	KOD 35-0333	169,11	208,-




**JOY 02 VIS**

CHROM-SATYNA



	KOD 35-1147	<b>226,02</b>	278,-
WK	KOD 35-0334	74,80	92,-
WB	KOD 35-0335	74,80	92,-
WC	KOD 35-0336	169,11	208,-



**LUCE 02 VIS**

CHROM



	KOD 35-2142	<b>199,19</b>	245,-
WK	KOD 35-0331	74,80	92,-
WB	KOD 35-0332	74,80	92,-
WC	KOD 35-0333	169,11	208,-




**ESA VIS**

CHROM/CZARNY



	KOD 35-0338	<b>339,02</b>	417,-
WK	KOD 35-0331	74,80	92,-
WB	KOD 35-0332	74,80	92,-
WC	KOD 35-0333	169,11	208,-




**JOY 02 VIS**

CHROM



	KOD 35-1143	<b>226,02</b>	278,-
WK	KOD 35-0331	74,80	92,-
WB	KOD 35-0332	74,80	92,-
WC	KOD 35-0333	169,11	208,-



**LUCE 02 VIS**

CHROM-SATYNA



	KOD 35-2143	<b>186,99</b>	230,-
WK	KOD 35-0334	74,80	92,-
WB	KOD 35-0335	74,80	92,-
WC	KOD 35-0336	169,11	208,-




**ESA VIS**

CHROM/CHROM-SATYNA



	KOD 35-0326	<b>317,07</b>	390,-
WK	KOD 35-0331	74,80	92,-
WB	KOD 35-0332	74,80	92,-
WC	KOD 35-0333	169,11	208,-




### QUATTRO 02-Z

CHROM-SATYNA



	KOD 35-0447	<b>186,99</b>	230,-
WK	KOD 35-0334	74,80	92,-
WB	KOD 35-0335	74,80	92,-
WC	KOD 35-0336	169,11	208,-




### QUATTRO 02-Z

CHROM



	KOD 35-0446	<b>186,99</b>	230,-
WK	KOD 35-0331	74,80	92,-
WB	KOD 35-0332	74,80	92,-
WC	KOD 35-0333	169,11	208,-




### VIRGO Q

CHROM-SATYNA



	KOD 10-1955	<b>168,29</b>	207,-
WK	KOD 10-1972	44,72	55,-
WB	KOD 10-1973	44,72	55,-
WC	KOD 10-1974	105,69	130,-




### HAMMER Q

CHROM



	KOD 10-1946	<b>217,89</b>	268,-
WK	KOD 10-1975	44,72	55,-
WB	KOD 10-1976	44,72	55,-
WC	KOD 10-1977	105,69	130,-



### HAMMER Q

CHROM-SATYNA



	KOD 10-1947	<b>204,88</b>	252,-
WK	KOD 10-1972	44,72	55,-
WB	KOD 10-1973	44,72	55,-
WC	KOD 10-1974	105,69	130,-




### VIRGO Q

CHROM



	KOD 10-1954	<b>192,68</b>	237,-
WK	KOD 10-1975	44,72	55,-
WB	KOD 10-1976	44,72	55,-
WC	KOD 10-1977	105,69	130,-




### FENIX Q

CHROM-SATYNA



	KOD 10-1949	<b>182,11</b>	224,-
WK	KOD 10-1972	44,72	55,-
WB	KOD 10-1973	44,72	55,-
WC	KOD 10-1974	105,69	130,-




### FENIX Q

CHROM



	KOD 10-1948	<b>198,37</b>	244,-
WK	KOD 10-1975	44,72	55,-
WB	KOD 10-1976	44,72	55,-
WC	KOD 10-1977	105,69	130,-



### ARIA Q

CHROM-SATYNA



	KOD 10-1958	<b>178,86</b>	220,-
WK	KOD 10-1972	44,72	55,-
WB	KOD 10-1973	44,72	55,-
WC	KOD 10-1974	105,69	130,-

# STAR



## LAMBO Q

CHROM		KOD 10-1950	<b>191,06</b>	235,-
■ ■	WK	□ KOD 10-1975	44,72	55,-
	WB	▽ KOD 10-1976	44,72	55,-
	WC	□ KOD 10-1977	105,69	130,-




## STAR

CHROM-SATYNA		KOD 49-0004	<b>156,91</b>	193,-
■ ■	WK	□ KOD 49-0011	35,77	44,-
	WB	▽ KOD 49-0012	35,77	44,-
	WC	□ KOD 49-0013	53,66	66,-



## STAR

CHROM		KOD 49-0003	<b>156,91</b>	193,-
■ ■	WK	□ KOD 49-0008	35,77	44,-
	WB	▽ KOD 49-0009	35,77	44,-
	WC	□ KOD 49-0010	53,66	66,-




## HEAVY Q

CHROM-SATYNA		KOD 10-1939	<b>179,67</b>	221,-
■ ■	WK	□ KOD 10-1972	44,72	55,-
	WB	▽ KOD 10-1973	44,72	55,-
	WC	□ KOD 10-1974	105,69	130,-




## PRISMA Q

CHROM		KOD 10-1956	<b>204,88</b>	252,-
■ ■	WK	□ KOD 10-1975	44,72	55,-
	WB	▽ KOD 10-1976	44,72	55,-
	WC	□ KOD 10-1977	105,69	130,-



## PRISMA Q

CHROM-SATYNA		KOD 10-1957	<b>186,18</b>	229,-
■ ■	WK	□ KOD 10-1972	44,72	55,-
	WB	▽ KOD 10-1973	44,72	55,-
	WC	□ KOD 10-1974	105,69	130,-



## LIBRA

CHROM-SATYNA		KOD 49-0037	<b>156,91</b>	193,-
■	WK	□ KOD 49-0011	35,77	44,-
	WB	▽ KOD 49-0012	35,77	44,-
	WC	□ KOD 49-0013	53,66	66,-




### LAMBO Q

CHROM-SATYNA



	KOD 10-1951	<b>179,67</b>	221,-
WK	<input type="checkbox"/> KOD 10-1972	44,72	55,-
WB	<input type="checkbox"/> KOD 10-1973	44,72	55,-
WC	<input type="checkbox"/> KOD 10-1974	105,69	130,-




### LIMA Q

CHROM



	KOD 10-1942	<b>187,80</b>	231,-
WK	<input type="checkbox"/> KOD 10-1975	44,72	55,-
WB	<input type="checkbox"/> KOD 10-1976	44,72	55,-
WC	<input type="checkbox"/> KOD 10-1977	105,69	130,-



### LIMA Q

CHROM-SATYNA



	KOD 10-1941	<b>179,67</b>	221,-
WK	<input type="checkbox"/> KOD 10-1972	44,72	55,-
WB	<input type="checkbox"/> KOD 10-1973	44,72	55,-
WC	<input type="checkbox"/> KOD 10-1974	105,69	130,-




### HEAVY Q

CHROM



	KOD 10-1938	<b>204,88</b>	252,-
WK	<input type="checkbox"/> KOD 10-1975	44,72	55,-
WB	<input type="checkbox"/> KOD 10-1976	44,72	55,-
WC	<input type="checkbox"/> KOD 10-1977	105,69	130,-




### SAMIRA Q

CHROM-SATYNA



	KOD 10-1953	<b>179,67</b>	221,-
WK	<input type="checkbox"/> KOD 10-1972	44,72	55,-
WB	<input type="checkbox"/> KOD 10-1973	44,72	55,-
WC	<input type="checkbox"/> KOD 10-1974	105,69	130,-



### SAMIRA Q

CHROM



	KOD 10-1952	<b>198,37</b>	244,-
WK	<input type="checkbox"/> KOD 10-1975	44,72	55,-
WB	<input type="checkbox"/> KOD 10-1976	44,72	55,-
WC	<input type="checkbox"/> KOD 10-1977	105,69	130,-



### PETRA Q

CHROM



	KOD 10-2033	<b>161,79</b>	199,-
WK	<input type="checkbox"/> KOD 10-1975	44,72	55,-
WB	<input type="checkbox"/> KOD 10-1976	44,72	55,-
WC	<input type="checkbox"/> KOD 10-1977	105,69	130,-




### PETRA Q BIC

CHROM/CHROM-SATYNA



	KOD 10-1959	<b>174,80</b>	215,-
WK	<input type="checkbox"/> KOD 10-1975	44,72	55,-
WB	<input type="checkbox"/> KOD 10-1976	44,72	55,-
WC	<input type="checkbox"/> KOD 10-1977	105,69	130,-




### PETRA Q

CHROM-SATYNA




	KOD 10-2026	<b>155,28</b>	191,-
WK	<input type="checkbox"/> KOD 10-1972	44,72	55,-
WB	<input type="checkbox"/> KOD 10-1973	44,72	55,-
WC	<input type="checkbox"/> KOD 10-1974	105,69	130,-

# COSMO




## VIP

CHROM	KOD 49-0021	<b>164,23</b>	202,-
■ ■	WK □ KOD 49-0008	35,77	44,-
	WB ▽ KOD 49-0009	35,77	44,-
	WC ▢ KOD 49-0010	53,66	66,-



## COSMO

CHROM-SATYNA	KOD 49-0002	<b>156,91</b>	193,-
■ ■	WK □ KOD 49-0011	35,77	44,-
	WB ▽ KOD 49-0012	35,77	44,-
	WC ▢ KOD 49-0013	53,66	66,-




## COSMO

CHROM	KOD 49-0001	<b>156,91</b>	193,-
■ ■	WK □ KOD 49-0008	35,77	44,-
	WB ▽ KOD 49-0009	35,77	44,-
	WC ▢ KOD 49-0010	53,66	66,-




## METRIK Q

CHROM-SATYNA	KOD 49-0035	<b>164,23</b>	202,-
■ ■	WK □ KOD 49-0011	35,77	44,-
	WB ▽ KOD 49-0012	35,77	44,-
	WC ▢ KOD 49-0013	53,66	66,-




## TOTAL Q

CHROM	KOD 49-0017	<b>164,23</b>	202,-
■ ■	WK □ KOD 49-0008	35,77	44,-
	WB ▽ KOD 49-0009	35,77	44,-
	WC ▢ KOD 49-0010	53,66	66,-




## TOTAL Q

CHROM-SATYNA	KOD 49-0018	<b>164,23</b>	202,-
■ ■	WK □ KOD 49-0011	35,77	44,-
	WB ▽ KOD 49-0012	35,77	44,-
	WC ▢ KOD 49-0013	53,66	66,-



## WARNA

CHROM	KOD 49-0073	<b>103,25</b>	127,-
■ ■ ■ ■	WK □ KOD 49-0008	35,77	44,-
	WB ▽ KOD 49-0009	35,77	44,-
	WC ▢ KOD 49-0010	53,66	66,-




### VIP

CHROM-SATYNA



	KOD 49-0022	<b>164,23</b>	202,-
WK	KOD 49-0011	35,77	44,-
WB	KOD 49-0012	35,77	44,-
WC	KOD 49-0013	53,66	66,-




### SPY Q

CHROM-SATYNA



	KOD 49-0039	<b>122,76</b>	151,-
WK	KOD 49-0011	35,77	44,-
WB	KOD 49-0012	35,77	44,-
WC	KOD 49-0013	53,66	66,-



### NESH Q

CZARNY



	KOD 49-0045	<b>104,88</b>	129,-
WK	KOD 49-0057	39,02	48,-
WB	KOD 49-0059	39,02	48,-
WC	KOD 49-0058	56,91	70,-




### METRIK Q

CHROM



	KOD 49-0064	<b>164,23</b>	202,-
WK	KOD 49-0008	35,77	44,-
WB	KOD 49-0009	35,77	44,-
WC	KOD 49-0010	53,66	66,-




### SPY Q

CHROM



	KOD 49-0040	<b>122,76</b>	151,-
WK	KOD 49-0008	35,77	44,-
WB	KOD 49-0009	35,77	44,-
WC	KOD 49-0010	53,66	66,-



### SPY Q

CZARNY



	KOD 49-0062	<b>127,64</b>	157,-
WK	KOD 49-0057	39,02	48,-
WB	KOD 49-0059	39,02	48,-
WC	KOD 49-0058	56,91	70,-



### WARNA

NIKIEL-SATYNA



	KOD 49-0023	<b>103,25</b>	127,-
WK	KOD 49-0024	35,77	44,-
WB	KOD 49-0025	35,77	44,-
WC	KOD 49-0026	53,66	66,-




### WARNA

NIKIEL/NIKIEL-SATYNA



	KOD 49-0027	<b>103,25</b>	127,-
WK	KOD 49-0024	35,77	44,-
WB	KOD 49-0025	35,77	44,-
WC	KOD 49-0026	53,66	66,-




### WARNA

CZARNY



	KOD 49-0047	<b>104,88</b>	129,-
WK	KOD 49-0057	39,02	48,-
WB	KOD 49-0059	39,02	48,-
WC	KOD 49-0058	56,91	70,-

# TOMA




## NESH Q

CHROM		KOD 49-0019	<b>99,19</b>	122,-
■ ■ ■ ■	WK	□ KOD 49-0008	<b>35,77</b>	44,-
	WB	□ KOD 49-0009	<b>35,77</b>	44,-
	WC	□ KOD 49-0010	<b>53,66</b>	66,-




## ONYX Q

NIKIEL-SATYNA		KOD 49-0029	<b>103,25</b>	127,-
■ ■ ■ ■	WK	□ KOD 49-0024	<b>35,77</b>	44,-
	WB	□ KOD 49-0025	<b>35,77</b>	44,-
	WC	□ KOD 49-0026	<b>53,66</b>	66,-




## ONYX Q

CHROM		KOD 49-0005	<b>103,25</b>	127,-
■ ■ ■ ■	WK	□ KOD 49-0008	<b>35,77</b>	44,-
	WB	□ KOD 49-0009	<b>35,77</b>	44,-
	WC	□ KOD 49-0010	<b>53,66</b>	66,-




## ONYX Q

CHROM-SATYNA		KOD 49-0006	<b>103,25</b>	127,-
■ ■ ■ ■	WK	□ KOD 49-0011	<b>35,77</b>	44,-
	WB	□ KOD 49-0012	<b>35,77</b>	44,-
	WC	□ KOD 49-0013	<b>53,66</b>	66,-




## PILAR Q II

CHROM-SATYNA		KOD 49-0038	<b>116,26</b>	143,-
■ ■ ■ ■	WK	□ KOD 49-0011	<b>35,77</b>	44,-
	WB	□ KOD 49-0012	<b>35,77</b>	44,-
	WC	□ KOD 49-0013	<b>53,66</b>	66,-



## PILAR Q II


NIKIEL-SATYNA		KOD 49-0061	<b>116,26</b>	143,-
■ ■ ■ ■	WK	□ KOD 49-0024	<b>35,77</b>	44,-
	WB	□ KOD 49-0025	<b>35,77</b>	44,-
	WC	□ KOD 49-0026	<b>53,66</b>	66,-



## PILAR Q II

CHROM		KOD 49-0060	<b>116,26</b>	143,-
■ ■ ■ ■	WK	□ KOD 49-0008	<b>35,77</b>	44,-
	WB	□ KOD 49-0009	<b>35,77</b>	44,-
	WC	□ KOD 49-0010	<b>53,66</b>	66,-





### NESH Q

CHROM-SATYNA



	KOD 49-0020	<b>99,19</b>	122,-
WK	KOD 49-0011	<b>35,77</b>	44,-
WB	KOD 49-0012	<b>35,77</b>	44,-
WC	KOD 49-0013	<b>53,66</b>	66,-



### BURGAS

CHROM/NIKIEL-SATYNA



	KOD 49-0028	<b>104,88</b>	129,-
WK	KOD 49-0024	<b>35,77</b>	44,-
WB	KOD 49-0025	<b>35,77</b>	44,-
WC	KOD 49-0026	<b>53,66</b>	66,-




### QUANTA

NIKIEL-SATYNA/CHROM



	KOD 39-0110	<b>51,22</b>	63,-
WK	KOD 39-0111	<b>20,33</b>	25,-
WB	KOD 39-0112	<b>20,33</b>	25,-
WC	KOD 39-0113	<b>26,83</b>	33,-




### TOMA

ANTRACYT/CHROM



	KOD 39-0242	<b>60,16</b>	74,-
WK	KOD 39-0153	<b>21,95</b>	27,-
WB	KOD 39-0154	<b>21,95</b>	27,-
WC	KOD 39-0155	<b>30,89</b>	38,-




### TOMA

NIKIEL-SATYNA/CHROM



	KOD 39-0243	<b>60,16</b>	74,-
WK	KOD 39-0111	<b>20,33</b>	25,-
WB	KOD 39-0112	<b>20,33</b>	25,-
WC	KOD 39-0113	<b>26,83</b>	33,-




### TOMA

CZARNY



	KOD 39-0244	<b>61,79</b>	76,-
WK	KOD 39-0248	<b>25,20</b>	31,-
WB	KOD 39-0249	<b>25,20</b>	31,-
WC	KOD 39-0250	<b>34,96</b>	43,-




### AGNES

ANTRACYT/CHROM



	KOD 39-0245	<b>60,16</b>	74,-
WK	KOD 39-0153	<b>21,95</b>	27,-
WB	KOD 39-0154	<b>21,95</b>	27,-
WC	KOD 39-0155	<b>30,89</b>	38,-



### AGNES

NIKIEL-SATYNA/CHROM



	KOD 39-0246	<b>60,16</b>	74,-
WK	KOD 39-0111	<b>20,33</b>	25,-
WB	KOD 39-0112	<b>20,33</b>	25,-
WC	KOD 39-0113	<b>26,83</b>	33,-




### AGNES

CZARNY




	KOD 39-0247	<b>61,79</b>	76,-
WK	KOD 39-0248	<b>25,20</b>	31,-
WB	KOD 39-0249	<b>25,20</b>	31,-
WC	KOD 39-0250	<b>34,96</b>	43,-

# ENTRA



## DOPPIO

CHROM-SATYNA	KOD 46-0013	<b>95,12</b>	117,-
■ ■	WK □ KOD 46-0015	31,71	39,-
w kpl. 2 inserty czarny i biały	WB ⊕ KOD 46-0016	31,71	39,-
	WC ⊖ KOD 46-0017	47,15	58,-



## ENTRA

ANTRACYT/CHROM	KOD 39-0156	<b>54,47</b>	67,-
■ □	WK □ KOD 39-0153	21,95	27,-
	WB ⊕ KOD 39-0154	21,95	27,-
	WC ⊖ KOD 39-0155	30,89	38,-




## ENTRA

NIKIEL-SATYNA/CHROM	KOD 39-0138	<b>51,22</b>	63,-
■ □	WK □ KOD 39-0111	20,33	25,-
	WB ⊕ KOD 39-0112	20,33	25,-
	WC ⊖ KOD 39-0113	26,83	33,-




## FLIP

ANTRACYT/CHROM	KOD 39-0152	<b>54,47</b>	67,-
■ □	WK □ KOD 39-0153	21,95	27,-
	WB ⊕ KOD 39-0154	21,95	27,-
	WC ⊖ KOD 39-0155	30,89	38,-



## DOTTY Q

MOSIĄDZ ANTYCZNY	KOD 39-0046	<b>51,22</b>	63,-
■ ■	WK □ KOD 39-0047	21,95	27,-
	WB ⊕ KOD 39-0049	21,95	27,-
	WC ⊖ KOD 39-0048	28,46	35,-




## DOTTY Q

NIKIEL-SATYNA	KOD 39-0011	<b>51,22</b>	63,-
■ ■	WK □ KOD 39-0018	21,95	27,-
	WB ⊕ KOD 39-0019	21,95	27,-
	WC ⊖ KOD 39-0020	28,46	35,-



## DORIS

MOSIĄDZ ANTYCZNY	KOD 39-0086	<b>51,22</b>	63,-
■ ■	WK □ KOD 39-0047	21,95	27,-
	WB ⊕ KOD 39-0049	21,95	27,-
	WC ⊖ KOD 39-0048	28,46	35,-



### DOPPIO

CHROM-SATYNA

KOD 46-0013 **95,12** 117,-




w kpl. 2 inserty  
czarny i biały

WK KOD 46-0015 **31,71** 39,-

WB KOD 46-0016 **31,71** 39,-

WC KOD 46-0017 **47,15** 58,-



### DOPPIO

ANTRACYT

KOD 46-0014 **95,12** 117,-




w kpl. 2 inserty  
czarny i biały

WK KOD 46-0018 **31,71** 39,-

WB KOD 46-0019 **31,71** 39,-

WC KOD 46-0020 **47,15** 58,-



### DOPPIO

ANTRACYT

KOD 46-0014 **95,12** 117,-



w kpl. 2 inserty  
czarny i biały

WK KOD 46-0018 **31,71** 39,-

WB KOD 46-0019 **31,71** 39,-

WC KOD 46-0020 **47,15** 58,-



### FLIP

NIKIEL-SATYNA/CHROM


KOD 39-0116 **51,22** 63,-



WK KOD 39-0111 **20,33** 25,-

WB KOD 39-0112 **20,33** 25,-

WC KOD 39-0113 **26,83** 33,-



### ROKA

ANTRACYT/CHROM

KOD 39-0158 **54,47** 67,-



WK KOD 39-0153 **21,95** 27,-

WB KOD 39-0154 **21,95** 27,-

WC KOD 39-0155 **30,89** 38,-



### ROKA

NIKIEL-SATYNA/CHROM

KOD 39-0157 **51,22** 63,-



WK KOD 39-0111 **20,33** 25,-

WB KOD 39-0112 **20,33** 25,-

WC KOD 39-0113 **26,83** 33,-



### DORIS

NIKIEL-SATYNA

KOD 39-0087 **51,22** 63,-



WK KOD 39-0018 **21,95** 27,-

WB KOD 39-0019 **21,95** 27,-

WC KOD 39-0020 **28,46** 35,-



### DALIA

MOSIĄDZ ANTYCZNY

KOD 39-0074 **48,78** 60,-



WK KOD 39-0133 **20,33** 25,-

WB KOD 39-0134 **20,33** 25,-

WC KOD 39-0135 **26,83** 33,-



### DALIA

NIKIEL-SATYNA/CHROM

KOD 39-0075 **48,78** 60,-



WK KOD 39-0111 **20,33** 25,-

WB KOD 39-0112 **20,33** 25,-


WC KOD 39-0113 **26,83** 33,-

## DUE




### UNO 3S

STAL NIERDZEWNA	KOD 30-0394	<b>65,04</b>	80,-
■	WK ⊕ KOD 30-0398	30,08	37,-
	WB ⊕ KOD 30-0399	30,08	37,-
grubość rozety 3mm	WC ⊕ KOD 30-0400	49,59	61,-



### SEI 3S

STAL NIERDZEWNA	KOD 30-0396	<b>74,80</b>	92,-
■	WK ⊕ KOD 30-0401	34,96	43,-
	WB ⊕ KOD 30-0402	34,96	43,-
grubość rozety 3mm	WC ⊕ KOD 30-0403	52,03	64,-



### DUE 3S

STAL NIERDZEWNA	KOD 30-0397	<b>71,54</b>	88,-
■	WK ⊕ KOD 30-0401	34,96	43,-
	WB ⊕ KOD 30-0402	34,96	43,-
grubość rozety 3mm	WC ⊕ KOD 30-0403	52,03	64,-



### TRE 3S

STAL NIERDZEWNA	KOD 30-0395	<b>69,11</b>	85,-
■	WK ⊕ KOD 30-0398	30,08	37,-
	WB ⊕ KOD 30-0399	30,08	37,-
grubość rozety 3mm	WC ⊕ KOD 30-0400	49,59	61,-



### ESENTIA

NIKIEL-SATYNA/CHROM	KOD 39-0104	<b>51,22</b>	63,-
▣	WK ⊕ KOD 39-0111	20,33	25,-
	WB ⊕ KOD 39-0112	20,33	25,-
	WC ⊕ KOD 39-0113	26,83	33,-




### ROMEO

NIKIEL-SATYNA/CHROM	KOD 39-0164	<b>42,28</b>	52,-
▣	WK ⊕ KOD 39-0111	20,33	25,-
	WB ⊕ KOD 39-0112	20,33	25,-
	WC ⊕ KOD 39-0113	26,83	33,-



### BELIA

NIKIEL-SATYNA/CHROM	KOD 39-0109	<b>51,22</b>	63,-
▣	WK ⊕ KOD 39-0111	20,33	25,-
	WB ⊕ KOD 39-0112	20,33	25,-
	WC ⊕ KOD 39-0113	26,83	33,-




### LUCE FINE

CHROM-SATYNA



cienka rozeta 4mm

	KOD 35-2147	<b>239,02</b>	294,-
WK	⓪ KOD 35-2149	86,18	106,-
WB	⓪ KOD 35-2151	86,18	106,-
WC	⓪ KOD 35-2153	180,49	222,-




### LUCE VIS

CHROM



	KOD 35-2141	<b>187,80</b>	231,-
WK	⓪ KOD 35-2085	73,98	91,-
WB	⓪ KOD 35-2086	73,98	91,-
WC	⓪ KOD 35-2144	169,11	208,-



### 4 klasa NESH FIT

CZARNY



grubość rozety 6mm

	KOD 49-0128	<b>139,84</b>	172,-
WK	⓪ KOD 49-0120	44,72	55,-
WB	⓪ KOD 49-0121	44,72	55,-
WC	⓪ KOD 49-0122	60,98	75,-




### LUCE FINE

CHROM



cienka rozeta 4mm

	KOD 35-2146	<b>239,02</b>	294,-
WK	⓪ KOD 35-2148	86,18	106,-
WB	⓪ KOD 35-2150	86,18	106,-
WC	⓪ KOD 35-2152	180,49	222,-




### LUCE VIS

CHROM-SATYNA



	KOD 35-2139	<b>176,42</b>	217,-
WK	⓪ KOD 35-2088	73,98	91,-
WB	⓪ KOD 35-2089	73,98	91,-
WC	⓪ KOD 35-2145	169,11	208,-



### 4 klasa NESH FIT

CHROM



grubość rozety 6mm

	KOD 49-0126	<b>134,15</b>	165,-
WK	⓪ KOD 49-0114	41,46	51,-
WB	⓪ KOD 49-0115	41,46	51,-
WC	⓪ KOD 49-0116	56,10	69,-



### PILAR II

CHROM



	KOD 49-0041	<b>116,26</b>	143,-
WK	⓪ KOD 49-0014	35,77	44,-
WB	⓪ KOD 49-0015	35,77	44,-
WC	⓪ KOD 49-0016	53,66	66,-




### SPY

CZARNY



	KOD 49-0063	<b>127,64</b>	157,-
WK	⓪ KOD 49-0051	39,02	48,-
WB	⓪ KOD 49-0052	39,02	48,-
WC	⓪ KOD 49-0053	56,91	70,-



### 4 klasa NESH FIT

BIAŁY



grubość rozety 6mm

	KOD 49-0127	<b>139,84</b>	172,-
WK	⓪ KOD 49-0123	44,72	55,-
WB	⓪ KOD 49-0124	44,72	55,-
WC	⓪ KOD 49-0125	60,98	75,-

# CASCADA



4 klasa **ERIS FIT**



CUERO	KOD 49-0241	<b>161,79</b>	199,-
■	WK ① KOD 49-0217	44,72	55,-
	WB ② KOD 49-0218	44,72	55,-
	WC ③ KOD 49-0219	60,98	75,-



4 klasa **CASCADA FIT**



CZARNY	KOD 49-0243	<b>155,28</b>	191,-
■ ■ ■	WK ① KOD 49-0120	44,72	55,-
	WB ② KOD 49-0121	44,72	55,-
	WC ③ KOD 49-0122	60,98	75,-



4 klasa **CASCADA FIT**



CHROM	KOD 49-0244	<b>155,28</b>	191,-
■ ■ ■	WK ① KOD 49-0114	41,46	51,-
	WB ② KOD 49-0115	41,46	51,-
	WC ③ KOD 49-0116	56,10	69,-



4 klasa **CASCADA FIT**



CUERO	KOD 49-0242	<b>155,28</b>	191,-
■ ■ ■	WK ① KOD 49-0217	44,72	55,-
	WB ② KOD 49-0218	44,72	55,-
	WC ③ KOD 49-0219	60,98	75,-



4 klasa **FADO FIT**

CUERO	KOD 49-0216	<b>163,41</b>	201,-
■ ■ ■	WK ① KOD 49-0217	44,72	55,-
	WB ② KOD 49-0218	44,72	55,-
	WC ③ KOD 49-0219	60,98	75,-

grubość rozety 6mm



4 klasa **FADO FIT**

ZŁOTY PVD	KOD 49-0215	<b>163,41</b>	201,-
■ ■ ■	WK ① KOD 49-0172	44,72	55,-
	WB ② KOD 49-0173	44,72	55,-
	WC ③ KOD 49-0174	66,67	82,-



4 klasa **FADO FIT**

CHROM	KOD 49-0214	<b>163,41</b>	201,-
■ ■ ■	WK ① KOD 49-0114	41,46	51,-
	WB ② KOD 49-0115	41,46	51,-
	WC ③ KOD 49-0116	56,10	69,-


grubość rozety 6mm

4 klasa **DIVO FIT**

CHROM

KOD 49-0208 **157,72** 194,-WK Ⓞ KOD 49-0114 **41,46** 51,-WB Ⓟ KOD 49-0115 **41,46** 51,-WC Ⓢ KOD 49-0116 **56,10** 69,-

grubość rozety 6mm

4 klasa **DIVO FIT**

CZARNY

KOD 49-0210 **163,41** 201,-WK Ⓞ KOD 49-0120 **44,72** 55,-WB Ⓟ KOD 49-0121 **44,72** 55,-WC Ⓢ KOD 49-0122 **60,98** 75,-


grubość rozety 6mm

4 klasa **DIVO FIT**

CHROM-SATYNA

KOD 49-0209 **157,72** 194,-WK Ⓞ KOD 49-0117 **41,46** 51,-WB Ⓟ KOD 49-0118 **41,46** 51,-WC Ⓢ KOD 49-0119 **56,10** 69,-

grubość rozety 6mm

4 klasa **JULIA FIT**

ZŁOTY PVD

KOD 49-0168 **163,41** 201,-WK Ⓞ KOD 49-0172 **44,72** 55,-WB Ⓟ KOD 49-0173 **44,72** 55,-WC Ⓢ KOD 49-0174 **66,67** 82,-

grubość rozety 6mm

4 klasa **MIRAGE FIT**

CHROM-SATYNA

KOD 49-0130 **164,23** 202,-WK Ⓞ KOD 49-0117 **41,46** 51,-WB Ⓟ KOD 49-0118 **41,46** 51,-WC Ⓢ KOD 49-0119 **56,10** 69,-


grubość rozety 6mm

4 klasa **MIRAGE FIT**

CHROM

KOD 49-0129 **164,23** 202,-WK Ⓞ KOD 49-0114 **41,46** 51,-WB Ⓟ KOD 49-0115 **41,46** 51,-WC Ⓢ KOD 49-0116 **56,10** 69,-

grubość rozety 6mm

**JULIA**

CHROM

KOD 49-0007 **139,84** 172,-WK Ⓞ KOD 49-0014 **35,77** 44,-WB Ⓟ KOD 49-0015 **35,77** 44,-WC Ⓢ KOD 49-0016 **53,66** 66,-4 klasa **RADIUS FIT**

CHROM

KOD 49-0131 **164,23** 202,-WK Ⓞ KOD 49-0114 **41,46** 51,-WB Ⓟ KOD 49-0115 **41,46** 51,-WC Ⓢ KOD 49-0116 **56,10** 69,-

grubość rozety 6mm

4 klasa **RADIUS FIT**

CHROM-SATYNA

KOD 49-0132 **164,23** 202,-WK Ⓞ KOD 49-0117 **41,46** 51,-WB Ⓟ KOD 49-0118 **41,46** 51,-WC Ⓢ KOD 49-0119 **56,10** 69,-

grubość rozety 6mm

# MALAGA



## LARA

ANTYCZNY ZŁOTY/PORCELANA	KOD 10-1152	<b>309,76</b>	381,-
□	WK ① KOD 10-1209	61,79	76,-
	WB ② KOD 10-1208	61,79	76,-
	WC ③ KOD 10-1210	90,24	111,-



## MALAGA

PATYNA	KOD 10-1161	<b>136,59</b>	168,-
■ ■ ■	WK ① KOD 10-1077	61,79	76,-
	WB ② KOD 10-0813	61,79	76,-
	WC ③ KOD 10-0811	90,24	111,-



## MALAGA

ANTYCZNY SREBRNY	KOD 10-1159	<b>227,64</b>	280,-
■ ■ ■	WK ① KOD 10-1206	61,79	76,-
	WB ② KOD 10-1207	61,79	76,-
	WC ③ KOD 10-1070	90,24	111,-



## MALAGA

ZŁOTY	KOD 10-1162	<b>131,71</b>	162,-
■ ■ ■	WK ① KOD 10-0815	61,79	76,-
	WB ② KOD 10-0816	61,79	76,-
	WC ③ KOD 10-1217	90,24	111,-



## VENERA

NIKIEL-SATYNA	KOD 10-0582	<b>223,58</b>	275,-
■ ■ ■	WK ① KOD 10-1199	61,79	76,-
	WB ② KOD 10-0795	61,79	76,-
	WC ③ KOD 10-1200	90,24	111,-



## VENERA

CHROM	KOD 10-0571	<b>223,58</b>	275,-
■ ■ ■	WK ① KOD 10-1193	61,79	76,-
	WB ② KOD 10-0792	61,79	76,-
	WC ③ KOD 10-1194	90,24	111,-



## VENERA

PATYNA	KOD 10-0584	<b>179,67</b>	221,-
■ ■ ■	WK ① KOD 10-1049	61,79	76,-
	WB ② KOD 10-0796	61,79	76,-
	WC ③ KOD 10-1201	90,24	111,-





### TANGA

CHROM/CHROM-SATYNA	KOD 10-1181	<b>241,46</b>	297,-
■	WK ⊕ KOD 10-1213	61,79	76,-
	WB ⊙ KOD 10-0809	61,79	76,-
	WC ⊗ KOD 10-1214	90,24	111,-



### KAMILLA

CHROM/CHROM-SATYNA	KOD 10-1143	<b>198,37</b>	244,-
■ ■	WK ⊕ KOD 10-1213	61,79	76,-
	WB ⊙ KOD 10-0809	61,79	76,-
	WC ⊗ KOD 10-1214	90,24	111,-



### KAMILLA

ZŁOTY/ZŁOTY-SATYNA	KOD 10-1144	<b>174,80</b>	215,-
■ ■	WK ⊕ KOD 10-1215	61,79	76,-
	WB ⊙ KOD 10-0817	61,79	76,-
	WC ⊗ KOD 10-1216	90,24	111,-




### LIDIA

CHROM/CHROM-SATYNA	KOD 10-1153	<b>284,55</b>	350,-
■ ■	WK ⊕ KOD 10-1213	61,79	76,-
	WB ⊙ KOD 10-0809	61,79	76,-
	WC ⊗ KOD 10-1214	90,24	111,-



### LADY

ZŁOTY/ZŁOTY-SATYNA	KOD 10-1146	<b>179,67</b>	221,-
■ ■	WK ⊕ KOD 10-1055	61,79	76,-
	WB ⊙ KOD 10-0799	61,79	76,-
	WC ⊗ KOD 10-1057	90,24	111,-



### LADY

CHROM/CHROM-SATYNA	KOD 10-1145	<b>192,68</b>	237,-
■ ■	WK ⊕ KOD 10-1195	61,79	76,-
	WB ⊙ KOD 10-0793	61,79	76,-
	WC ⊗ KOD 10-1196	90,24	111,-



### LIDIA

ZŁOTY/ZŁOTY-SATYNA	KOD 10-1154	<b>284,55</b>	350,-
■ ■	WK ⊕ KOD 10-1215	61,79	76,-
	WB ⊙ KOD 10-0817	61,79	76,-
	WC ⊗ KOD 10-1216	90,24	111,-



### ERIKA-BIC

CHROM/CHROM-SATYNA	KOD 10-1114	<b>211,38</b>	260,-
■ ■	WK ⊕ KOD 10-1213	61,79	76,-
	WB ⊙ KOD 10-0809	61,79	76,-
	WC ⊗ KOD 10-1214	90,24	111,-



### ERIKA-BIC

ZŁOTY/ZŁOTY-SATYNA	KOD 10-1115	<b>186,18</b>	229,-
■ ■	WK ⊕ KOD 10-1215	61,79	76,-
	WB ⊙ KOD 10-0817	61,79	76,-
	WC ⊗ KOD 10-1216	90,24	111,-

# VIRGO




## ARIA

CHROM-SATYNA



	KOD 10-1962	<b>156,10</b>	192,-
WK	⓪ KOD 10-1981	40,65	50,-
WB	⓪ KOD 10-1982	40,65	50,-
WC	⓪ KOD 10-1983	80,49	99,-



## VIRGO

CHROM



	KOD 10-1960	<b>174,80</b>	215,-
WK	⓪ KOD 10-1978	40,65	50,-
WB	⓪ KOD 10-1979	40,65	50,-
WC	⓪ KOD 10-1980	80,49	99,-



## VIRGO

CHROM-SATYNA



	KOD 10-1961	<b>155,28</b>	191,-
WK	⓪ KOD 10-1981	40,65	50,-
WB	⓪ KOD 10-1982	40,65	50,-
WC	⓪ KOD 10-1983	80,49	99,-




## LAMIA

CHROM



	KOD 10-1148	<b>198,37</b>	244,-
WK	⓪ KOD 10-1211	61,79	76,-
WB	⓪ KOD 10-0808	61,79	76,-
WC	⓪ KOD 10-1212	90,24	111,-



## HEAVY

CHROM-SATYNA



	KOD 10-1966	<b>168,29</b>	207,-
WK	⓪ KOD 10-1981	40,65	50,-
WB	⓪ KOD 10-1982	40,65	50,-
WC	⓪ KOD 10-1983	80,49	99,-



## HEAVY

CHROM



	KOD 10-1965	<b>192,68</b>	237,-
WK	⓪ KOD 10-1978	40,65	50,-
WB	⓪ KOD 10-1979	40,65	50,-
WC	⓪ KOD 10-1980	80,49	99,-



## LAMIA

ZŁOTY



	KOD 10-1151	<b>157,72</b>	194,-
WK	⓪ KOD 10-0815	61,79	76,-
WB	⓪ KOD 10-0816	61,79	76,-
WC	⓪ KOD 10-1217	90,24	111,-




### ERIKA

PATYNA



	KOD 10-1119	<b>143,09</b>	176,-
WK	⓪ KOD 10-1077	61,79	76,-
WB	⓪ KOD 10-0813	61,79	76,-
WC	⓪ KOD 10-0811	90,24	111,-



### ERIKA

CHROM-SATYNA



	KOD 10-1116	<b>165,04</b>	203,-
WK	⓪ KOD 10-1047	61,79	76,-
WB	⓪ KOD 10-0810	61,79	76,-
WC	⓪ KOD 10-1050	90,24	111,-



### ERIKA

ZŁOTY-SATYNA



	KOD 10-1120	<b>143,09</b>	176,-
WK	⓪ KOD 10-1048	61,79	76,-
WB	⓪ KOD 10-0818	61,79	76,-
WC	⓪ KOD 10-1051	90,24	111,-



### GAUDEL

NIKIEL-SATYNA



	KOD 10-1134	<b>195,93</b>	241,-
WK	⓪ KOD 10-1199	61,79	76,-
WB	⓪ KOD 10-0795	61,79	76,-
WC	⓪ KOD 10-1200	90,24	111,-




### GAUDEL

PATYNA



	KOD 10-1135	<b>164,23</b>	202,-
WK	⓪ KOD 10-1049	61,79	76,-
WB	⓪ KOD 10-0796	61,79	76,-
WC	⓪ KOD 10-1201	90,24	111,-



### GAUDEL

CHROM-SATYNA



	KOD 10-1131	<b>191,06</b>	235,-
WK	⓪ KOD 10-1191	61,79	76,-
WB	⓪ KOD 10-0794	61,79	76,-
WC	⓪ KOD 10-1192	90,24	111,-



### ONDA

PATYNA



	KOD 10-1042	<b>136,59</b>	168,-
WK	⓪ KOD 10-1049	61,79	76,-
WB	⓪ KOD 10-0796	61,79	76,-
WC	⓪ KOD 10-1201	90,24	111,-



### ONDA

NIKIEL-SATYNA



	KOD 10-0561	<b>168,29</b>	207,-
WK	⓪ KOD 10-1199	61,79	76,-
WB	⓪ KOD 10-0795	61,79	76,-
WC	⓪ KOD 10-1200	90,24	111,-



### ONDA

ZŁOTY-SATYNA



	KOD 10-0562	<b>136,59</b>	168,-
WK	⓪ KOD 10-1202	61,79	76,-
WB	⓪ KOD 10-0798	61,79	76,-
WC	⓪ KOD 10-1203	90,24	111,-

# PETRA BIC




## PETRA

CHROM



	KOD 10-1970	<b>161,79</b>	199,-
WK	⓪ KOD 10-1978	40,65	50,-
WB	Ⓛ KOD 10-1979	40,65	50,-
WC	Ⓢ KOD 10-1980	80,49	99,-




## PETRA

CHROM-SATYNA



	KOD 10-1969	<b>136,59</b>	168,-
WK	⓪ KOD 10-1981	40,65	50,-
WB	Ⓛ KOD 10-1982	40,65	50,-
WC	Ⓢ KOD 10-1983	80,49	99,-



## PETRA BIC

CHROM/CHROM-SATYNA



	KOD 10-1971	<b>155,28</b>	191,-
WK	⓪ KOD 10-1978	40,65	50,-
WB	Ⓛ KOD 10-1979	40,65	50,-
WC	Ⓢ KOD 10-1980	80,49	99,-



## MITO

CHROM-SATYNA



	KOD 10-1968	<b>143,09</b>	176,-
WK	⓪ KOD 10-1981	40,65	50,-
WB	Ⓛ KOD 10-1982	40,65	50,-
WC	Ⓢ KOD 10-1983	80,49	99,-




## CLARA

NIKIEL-SATYNA



	KOD 10-1089	<b>160,98</b>	198,-
WK	⓪ KOD 10-1103	61,79	76,-
WB	Ⓛ KOD 10-0812	61,79	76,-
WC	Ⓢ KOD 10-1104	90,24	111,-



## CLARA

CHROM-SATYNA



	KOD 10-1087	<b>157,72</b>	194,-
WK	⓪ KOD 10-1047	61,79	76,-
WB	Ⓛ KOD 10-0810	61,79	76,-
WC	Ⓢ KOD 10-1050	90,24	111,-



## MITO

CHROM



	KOD 10-1967	<b>161,79</b>	199,-
WK	⓪ KOD 10-1978	40,65	50,-
WB	Ⓛ KOD 10-1979	40,65	50,-
WC	Ⓢ KOD 10-1980	80,49	99,-



### TALIA

CHROM/CHROM-SATYNA	KOD 10-1179	<b>174,80</b>	215,-
■	WK ① KOD 10-1195	61,79	76,-
	WB ② KOD 10-0793	61,79	76,-
	WC ③ KOD 10-1196	90,24	111,-



### CLASSIC

PATYNA	KOD 10-1100	<b>121,14</b>	149,-
■ ■	WK ① KOD 10-1077	61,79	76,-
	WB ② KOD 10-0813	61,79	76,-
	WC ③ KOD 10-0811	90,24	111,-



### CLASSIC

ZŁOTY	KOD 10-1102	<b>121,14</b>	149,-
■ ■	WK ① KOD 10-0815	61,79	76,-
	WB ② KOD 10-0816	61,79	76,-
	WC ③ KOD 10-1217	90,24	111,-




### EWA

ZŁOTY-SATYNA	KOD 10-1035	<b>117,07</b>	144,-
■ ■ ■ ■	WK ① KOD 10-1048	61,79	76,-
	WB ② KOD 10-0818	61,79	76,-
	WC ③ KOD 10-1051	90,24	111,-



### MIRIAM

ZŁOTY	KOD 10-0552	<b>111,38</b>	137,-
■ ■	WK ① KOD 10-0815	61,79	76,-
	WB ② KOD 10-0816	61,79	76,-
	WC ③ KOD 10-1217	90,24	111,-



### MIRIAM

PATYNA	KOD 10-0551	<b>111,38</b>	137,-
■ ■	WK ① KOD 10-1077	61,79	76,-
	WB ② KOD 10-0813	61,79	76,-
	WC ③ KOD 10-0811	90,24	111,-



### EWA

CHROM-SATYNA	KOD 10-1034	<b>157,72</b>	194,-
■ ■ ■ ■	WK ① KOD 10-1047	61,79	76,-
	WB ② KOD 10-0810	61,79	76,-
	WC ③ KOD 10-1050	90,24	111,-



### EWA


PATYNA	KOD 10-1129	<b>117,07</b>	144,-
■ ■ ■ ■	WK ① KOD 10-1077	61,79	76,-
	WB ② KOD 10-0813	61,79	76,-
	WC ③ KOD 10-0811	90,24	111,-



### EWA

NIKIEL-SATYNA	KOD 10-1128	<b>160,98</b>	198,-
■ ■ ■ ■	WK ① KOD 10-1103	61,79	76,-
	WB ② KOD 10-0812	61,79	76,-
	WC ③ KOD 10-1104	90,24	111,-

# NESH




## ATENA

NIKIEL-SATYNA



	KOD 39-0239	<b>49,59</b>	61,-
WK	⓪ KOD 39-0016	21,95	27,-
WB	⓪ KOD 39-0017	21,95	27,-
WC	⓪ KOD 39-0015	25,20	31,-




## NESH

CHROM-SATYNA



	KOD 49-0031	<b>103,25</b>	127,-
WK	⓪ KOD 49-0032	35,77	44,-
WB	⓪ KOD 49-0033	35,77	44,-
WC	⓪ KOD 49-0034	53,66	66,-




## NESH

CZARNY



	KOD 49-0043	<b>104,88</b>	129,-
WK	⓪ KOD 49-0051	39,02	48,-
WB	⓪ KOD 49-0052	39,02	48,-
WC	⓪ KOD 49-0053	56,91	70,-



## NESH

CHROM



	KOD 49-0030	<b>103,25</b>	127,-
WK	⓪ KOD 49-0014	35,77	44,-
WB	⓪ KOD 49-0015	35,77	44,-
WC	⓪ KOD 49-0016	53,66	66,-



## GAŁKA FIT OKRĄGŁA

CHROM-SATYNA



**ruchoma** lewa lub prawa  
grubość rozety 6mm

P	KOD 49-0231	<b>86,99</b>	107,-*
L	KOD 49-0221	<b>86,99</b>	107,-*
WK	⓪ KOD 49-0117	41,46	51,-
WB	⓪ KOD 49-0118	41,46	51,-
WC	⓪ KOD 49-0119	56,10	69,-



## GAŁKA FIT OKRĄGŁA

CZARNY



**ruchoma** lewa lub prawa  
grubość rozety 6mm

P	KOD 49-0233	<b>88,62</b>	109,-*
L	KOD 49-0222	<b>88,62</b>	109,-*
WK	⓪ KOD 49-0120	44,72	55,-
WB	⓪ KOD 49-0121	44,72	55,-
WC	⓪ KOD 49-0122	60,98	75,-



## GAŁKA FIT OKRĄGŁA

CHROM




**ruchoma** lewa lub prawa  
grubość rozety 6mm

P	KOD 49-0232	<b>86,99</b>	107,-*
L	KOD 49-0220	<b>86,99</b>	107,-*
WK	⓪ KOD 49-0114	41,46	51,-
WB	⓪ KOD 49-0115	41,46	51,-
WC	⓪ KOD 49-0116	56,10	69,-



### DOTTY

NIKIEL-SATYNA	KOD 39-0010	<b>51,22</b>	<b>63,-</b>
■ ■	WK ① KOD 39-0016	<b>21,95</b>	27,-
	WB ② KOD 39-0017	<b>21,95</b>	27,-
	WC ③ KOD 39-0015	<b>25,20</b>	31,-



### DOTTY

MOSIĄDZ ANTYCZNY	KOD 39-0009	<b>51,22</b>	<b>63,-</b>
■ ■	WK ① KOD 39-0012	<b>21,95</b>	27,-
	WB ② KOD 39-0013	<b>21,95</b>	27,-
	WC ③ KOD 39-0014	<b>25,20</b>	31,-



### BETTI

NIKIEL-SATYNA	KOD 39-0083	<b>49,59</b>	<b>61,-</b>
■ ■	WK ① KOD 39-0016	<b>21,95</b>	27,-
	WB ② KOD 39-0017	<b>21,95</b>	27,-
	WC ③ KOD 39-0015	<b>25,20</b>	31,-



### SLICK

MOSIĄDZ ANTYCZNY	KOD 39-0007	<b>49,59</b>	<b>61,-</b>
■ ■	WK ① KOD 39-0012	<b>21,95</b>	27,-
	WB ② KOD 39-0013	<b>21,95</b>	27,-
	WC ③ KOD 39-0014	<b>25,20</b>	31,-



### SLICK

NIKIEL-SATYNA	KOD 39-0008	<b>49,59</b>	<b>61,-</b>
■ ■	WK ① KOD 39-0016	<b>21,95</b>	27,-
	WB ② KOD 39-0017	<b>21,95</b>	27,-
	WC ③ KOD 39-0015	<b>25,20</b>	31,-



### BETTI

MOSIĄDZ ANTYCZNY	KOD 39-0082	<b>49,59</b>	<b>61,-</b>
■ ■	WK ① KOD 39-0012	<b>21,95</b>	27,-
	WB ② KOD 39-0013	<b>21,95</b>	27,-
	WC ③ KOD 39-0014	<b>25,20</b>	31,-



### MEGAN

NIKIEL-SATYNA	KOD 39-0085	<b>49,59</b>	<b>61,-</b>
■ ■	WK ① KOD 39-0016	<b>21,95</b>	27,-
	WB ② KOD 39-0017	<b>21,95</b>	27,-
	WC ③ KOD 39-0015	<b>25,20</b>	31,-



### MEGAN

MOSIĄDZ ANTYCZNY	KOD 39-0084	<b>49,59</b>	<b>61,-</b>
■ ■	WK ① KOD 39-0012	<b>21,95</b>	27,-
	WB ② KOD 39-0013	<b>21,95</b>	27,-
	WC ③ KOD 39-0014	<b>25,20</b>	31,-



### LARGO

NIKIEL-SATYNA/CHROM	KOD 39-0073	<b>40,65</b>	<b>50,-</b>
▣	WK ① KOD 39-0016	<b>21,95</b>	27,-
	WB ② KOD 39-0017	<b>21,95</b>	27,-
	WC ③ KOD 39-0015	<b>25,20</b>	31,-



MIRIAM




### CLASSIC

PATYNA



WK   ◯	KOD 10-0105	<b>138,21</b>	170,-
WB   ◊	KOD 10-0107	<b>138,21</b>	170,-
WC   ◻	KOD 10-0106	<b>186,18</b>	229,-



### ERIKA

PATYNA



WK   ◯	KOD 10-0219	<b>157,72</b>	194,-
WB   ◊	KOD 10-0221	<b>157,72</b>	194,-
WC   ◻	KOD 10-0220	<b>204,88</b>	252,-



### EWA

PATYNA



WK   ◯	KOD 10-0271	<b>117,89</b>	145,-
WB   ◊	KOD 10-0273	<b>117,89</b>	145,-
WC   ◻	KOD 10-0272	<b>165,04</b>	203,-



### MIRIAM

PATYNA



WK   ◯	KOD 10-0762	<b>112,20</b>	138,-
WB   ◊	KOD 10-0764	<b>112,20</b>	138,-
WC   ◻	KOD 10-0763	<b>160,16</b>	197,-



### MIRIAM

ZŁOTY



WK   ◯	KOD 10-0765	<b>112,20</b>	138,-
WB   ◊	KOD 10-0767	<b>112,20</b>	138,-
WC   ◻	KOD 10-0766	<b>160,16</b>	197,-



### MALAGA

PATYNA



WK   ◯	KOD 10-0412	<b>150,41</b>	185,-
WB   ◊	KOD 10-0414	<b>150,41</b>	185,-
WC   ◻	KOD 10-0413	<b>195,93</b>	241,-





## DORIS

NIKIEL-SATYNA



WK   ◯	KOD 39-0117	<b>53,66</b>	66,-
WB   ◊	KOD 39-0118	<b>53,66</b>	66,-
WC   ◻	KOD 39-0119	<b>60,98</b>	75,-



## BELIA

NIKIEL-SATYNA



WK   ◯	KOD 39-0120	<b>53,66</b>	66,-
WB   ◊	KOD 39-0121	<b>53,66</b>	66,-
WC   ◻	KOD 39-0122	<b>60,98</b>	75,-



## FLIP

NIKIEL-SATYNA



WK   ◯	KOD 39-0126	<b>53,66</b>	66,-
WB   ◊	KOD 39-0127	<b>53,66</b>	66,-
WC   ◻	KOD 39-0128	<b>60,98</b>	75,-



## SLICK

NIKIEL-SATYNA



WK   ◯	KOD 39-0040	<b>54,47</b>	67,-
WB   ◊	KOD 39-0041	<b>54,47</b>	67,-
WC   ◻	KOD 39-0042	<b>60,98</b>	75,-



## SLICK

MOSĄDZ ANTYCZNY



WK   ◯	KOD 39-0037	<b>54,47</b>	67,-
WB   ◊	KOD 39-0038	<b>54,47</b>	67,-
WC   ◻	KOD 39-0039	<b>60,98</b>	75,-



## DOTTY

NIKIEL-SATYNA



WK   ◯	KOD 39-0004	<b>53,66</b>	66,-
WB   ◊	KOD 39-0002	<b>53,66</b>	66,-
WC   ◻	KOD 39-0006	<b>60,98</b>	75,-



## MEGAN

NIKIEL-SATYNA



WK   ◯	KOD 39-0123	<b>52,85</b>	65,-
WB   ◊	KOD 39-0124	<b>52,85</b>	65,-
WC   ◻	KOD 39-0125	<b>56,10</b>	69,-



## MEGAN

MOSĄDZ ANTYCZNY



WK   ◯	KOD 39-0096	<b>52,85</b>	65,-
WB   ◊	KOD 39-0098	<b>52,85</b>	65,-
WC   ◻	KOD 39-0097	<b>56,10</b>	69,-

# ATENA



## LARGO

NIKIE-SATYNA / CHROM



WK   ◯	KOD 39-0070	46,34	57,-
WB   ◯	KOD 39-0071	46,34	57,-
WC   ◻	KOD 39-0072	53,66	66,-



## LARGO

MOSIĄDZ ANTYCZNY



WK   ◯	KOD 39-0183	46,34	57,-
WB   ◯	KOD 39-0184	46,34	57,-
WC   ◻	KOD 39-0185	53,66	66,-



## LARGO ATENA MEGAN SLICK

W OFERCIE RÓWNIEŻ SZYLDY BEZ OTWORU

cena danego modelu taka sama jak wersja WK



## ATENA

MOSIĄDZ ANTYCZNY



WK   ◯	KOD 39-0189	52,85	65,-
WB   ◯	KOD 39-0190	52,85	65,-
WC   ◻	KOD 39-0191	56,10	69,-



## ATENA

NIKIEL-SATYNA



WK   ◯	KOD 39-0186	52,85	65,-
WB   ◯	KOD 39-0187	52,85	65,-
WC   ◻	KOD 39-0188	56,10	69,-




## LARGO ATENA MEGAN SLICK

W OFERCIE RÓWNIEŻ SZYLDY Z ROZSTAWEM 90 i 92

cena danego modelu taka sama jak wersja WB

### ECONO K


BIAŁY



WK | ○ | KOD 16-0055 **21,14** 26,-  
 WB | ◊ | KOD 16-0057 **21,14** 26,-  
 WC | ⊞ | KOD 16-0056 **25,20** 31,-  
 dostępny rozstaw: 72/90\*

### ECONO K


SREBRNY MALOWANY



WK | ○ | KOD 16-0061 **23,58** 29,-  
 WB | ◊ | KOD 16-0063 **23,58** 29,-  
 WC | ⊞ | KOD 16-0062 **30,08** 37,-  
 dostępny rozstaw: 72/90\*

### ECONO P

BRAŹOWY



WK | ○ | KOD 22-0005 **22,76** 28,-  
 WB | ◊ | KOD 22-0008 **22,76** 28,-  
 WC | ⊞ | L KOD 22-0006 **26,02** 32,-  
 P KOD 22-0007 **26,02** 32,-

### ECONO K

BIAŁY



KOD 16-0042 **31,71** 39,-  
 WK | ○ | KOD 16-0067 **4,88** 6,-  
 WB | ◊ | KOD 16-0069 **4,88** 6,-  
 WC | ⊞ | KOD 16-0068 **6,83** 8,40

### ECONO K

BRAŹOWY



WK | ○ | KOD 16-0060 **21,14** 26,-  
 WB | ◊ | KOD 16-0059 **21,14** 26,-  
 WC | ⊞ | KOD 16-0058 **25,20** 31,-  
 dostępny rozstaw: 72/90\*

### ECONO K


ZŁOTY MALOWANY



WK | ○ | KOD 16-0064 **23,58** 29,-  
 WB | ◊ | KOD 16-0066 **23,58** 29,-  
 WC | ⊞ | KOD 16-0065 **30,08** 37,-  
 dostępny rozstaw: 72/90\*

### ECONO P

BIAŁY



WK | ○ | KOD 22-0001 **22,76** 28,-  
 WB | ◊ | KOD 22-0004 **22,76** 28,-  
 WC | ⊞ | L KOD 22-0002 **26,02** 32,-  
 P KOD 22-0003 **26,02** 32,-

### ECONO P


BRAŹOWY



KOD 16-0077 **31,71** 39,-  
 WK | ○ | KOD 16-0071 **4,88** 6,-  
 WB | ◊ | KOD 16-0070 **4,88** 6,-  
 WC | ⊞ | KOD 16-0072 **6,83** 8,40

### ECONO Q

BIAŁY



WK | ○ | KOD 16-0156 **31,71** 39,-  
 WB | ◊ | KOD 16-0158 **31,71** 39,-  
 WC | ⊞ | L KOD 16-0168 **42,28** 52,-  
 P KOD 16-0157 **42,28** 52,-

### ECONO Q


CZARNY



WK | ○ | KOD 16-0159 **31,71** 39,-  
 WB | ◊ | KOD 16-0161 **31,71** 39,-  
 WC | ⊞ | L KOD 16-0170 **42,28** 52,-  
 P KOD 16-0160 **42,28** 52,-

### ECONO Q

SREBRNY



WK | ○ | KOD 16-0162 **31,71** 39,-  
 WB | ◊ | KOD 16-0164 **31,71** 39,-  
 WC | ⊞ | L KOD 16-0171 **42,28** 52,-  
 P KOD 16-0163 **42,28** 52,-

### ECONO P

SREBRNY MALOWANY



KOD 16-0078 **31,71** 39,-  
 WK | ○ | KOD 16-0081 **4,88** 6,-  
 WB | ◊ | KOD 16-0073 **4,88** 6,-  
 WC | ⊞ | KOD 16-0080 **6,83** 8,40

ZŁOTY MALOWANY  
 KOD 16-0076 **31,71** 39,-  
 WK | ○ | KOD 16-0079 **4,88** 6,-  
 WB | ◊ | KOD 16-0075 **4,88** 6,-  
 WC | ⊞ | KOD 16-0074 **6,83** 8,40

# OLARIX

INOX<sup>®</sup>  
COLLECTION



3 klasa **OLARIX**

STAL NIERDZEWNA



KOD 30-0001	<b>37,40</b>	46,-
WK ○ KOD 30-0005	8,62	10,60
WB ⊙ KOD 30-0006	8,62	10,60
WC ⊗ KOD 30-0007	30,89	38,-
BO ○ KOD 30-0294	8,62	10,60



3 klasa **OLARIX PRO**

STAL NIERDZEWNA



mufy  
w standardzie



KOD 30-0310	<b>43,90</b>	54,-
WK ○ KOD 30-0005	8,62	10,60
WB ⊙ KOD 30-0006	8,62	10,60
WC ⊗ KOD 30-0007	30,89	38,-
BO ○ KOD 30-0294	8,62	10,60



**OLARIX OVAL**

KOMPLET KLAMKA+ROZETA



DODATKOWA ROZETA



KOD 30-0249	<b>51,22</b>	63,-
KOD 30-0105	10,57	13,-



4 klasa **OLARIX**

STAL NIERDZEWNA



grubość rozety 8mm

KOD 30-0358	<b>69,92</b>	86,-
WK ○ KOD 30-0005	8,62	10,60
WB ⊙ KOD 30-0370	8,62	10,60
WC ⊗ KOD 30-0007	30,89	38,-
BO ○ KOD 30-0294	8,62	10,60



**OLARIX 72**

KLAMKO-KLAMKA WK

KOD 30-0387 **73,98** 91,-



**OLARIX SHORT**

KLAMKO-KLAMKA WK

KOD 30-0385 **72,36** 89,-



**OLARIX SHORT**

KLAMKO-KLAMKA  
SZYLD BEZ OTWORU

KOD 30-0318 **72,36** 89,-



### OLARIX 72

KLAMKO-KLAMKA WB

KOD 30-0148 **73,98** 91,-



### OLARIX 72

KLAMKO-KLAMKA WC

KOD 30-0149 **105,69** 130,-



### OLARIX 72

KLAMKO-GAŁKA WB STAŁA

L KOD 30-0262 **103,25** 127,-  
P KOD 30-0263 **103,25** 127,-  
na zdjęciu klamka prawa



### OLARIX SHORT

KLAMKO-KLAMKA WB

KOD 30-0278 **72,36** 89,-



### OLARIX SHORT

KLAMKO-KLAMKA WC

KOD 30-0373 **105,69** 130,-



### OLARIX SHORT

KLAMKO-GAŁKA WB STAŁA

L KOD 30-0365 **101,63** 125,-  
P KOD 30-0366 **101,63** 125,-  
na zdjęciu klamka prawa



### klamko-gałka stała OLARIX

STAL NIERDZEWNA

L KOD 30-0175 **82,11** 101,-  
P KOD 30-0129 **82,11** 101,-

na zdjęciu klamka prawa

CENA NETTO / CENA BRUTTO



### klamko-gałka ruchoma OLARIX

STAL NIERDZEWNA

L KOD 30-0176 **82,11** 101,-  
P KOD 30-0213 **82,11** 101,-

na zdjęciu klamka prawa




PÓŁKULA Ø 44x25  
KOD 30-0114 **16,26** 20,-

### ODBOJE INOX



WALEC Ø 44x25  
KOD 30-0111 **25,20** 31,-



### QUATTRO

STAL NIERDZEWNA



	KOD 30-0116	<b>73,17</b>	90,-
WK	KOD 30-0086	17,07	21,-
WB	KOD 30-0087	17,07	21,-
WC	KOD 30-0122	56,91	70,-
BO	KOD 30-0295	17,07	21,-



### QUATTRO SLIM

STAL NIERDZEWNA



	KOD 30-0332	<b>69,92</b>	86,-
WK	KOD 30-0086	17,07	21,-
WB	KOD 30-0087	17,07	21,-
WC	KOD 30-0122	56,91	70,-
BO	KOD 30-0295	17,07	21,-




### QLARD

STAL NIERDZEWNA



	KOD 30-0152	<b>75,61</b>	93,-
WK	KOD 30-0086	17,07	21,-
WB	KOD 30-0087	17,07	21,-
WC	KOD 30-0122	56,91	70,-
BO	KOD 30-0295	17,07	21,-




### OVALIX Q

STAL NIERDZEWNA



	KOD 30-0083	<b>75,61</b>	93,-
WK	KOD 30-0086	17,07	21,-
WB	KOD 30-0087	17,07	21,-
WC	KOD 30-0122	56,91	70,-
BO	KOD 30-0295	17,07	21,-



### CANDIX Q

STAL NIERDZEWNA



	KOD 30-0099	<b>69,92</b>	86,-
WK	KOD 30-0086	17,07	21,-
WB	KOD 30-0087	17,07	21,-
WC	KOD 30-0130	54,47	67,-
BO	KOD 30-0295	17,07	21,-




### NOVANTA Q

STAL NIERDZEWNA



	KOD 30-0084	<b>52,85</b>	65,-
WK	KOD 30-0086	17,07	21,-
WB	KOD 30-0087	17,07	21,-
WC	KOD 30-0130	54,47	67,-
BO	KOD 30-0295	17,07	21,-



### MAXIMUS Q

STAL NIERDZEWNA



	KOD 30-0082	<b>75,61</b>	93,-
WK	KOD 30-0086	17,07	21,-
WB	KOD 30-0087	17,07	21,-
WC	KOD 30-0122	56,91	70,-
BO	KOD 30-0295	17,07	21,-



### TOPAZ

STAL NIERDZEWNA



	KOD 30-0375	<b>52,85</b>	65,-
WK	KOD 30-0086	17,07	21,-
WB	KOD 30-0087	17,07	21,-
WC	KOD 30-0130	54,47	67,-
BO	KOD 30-0295	17,07	21,-

### GAŁKO-KLAMKA

PRAWA LUB LEWA  
RUCHOMA LUB STAŁA



MAXIMUS Q	127,64 / 157,-
OVALIX Q	127,64 / 157,-
QUATTRO	127,64 / 157,-
NOVANTA Q	105,69 / 130,-
QLARD	127,64 / 157,-
CANDIX Q	127,64 / 157,-
QUATTRO SLIM	127,64 / 157,-



### GAŁKA QUATTRO

GAŁKA STAŁA	KOD 30-0120	54,47	67,-
RUCHOMA PRAWA	KOD 30-0130	54,47	67,-
RUCHOMA LEWA	KOD 30-0159	54,47	67,-


cena za sztukę



### CANDIX

STAL NIERDZEWNA


■	KOD 30-0024	<b>60,16</b>	74,-
WK	⓪ KOD 30-0005	8,62	10,60
WB	⓪ KOD 30-0006	8,62	10,60
WC	⓪ KOD 30-0007	30,89	38,-
BO	⓪ KOD 30-0294	8,62	10,60



### NOVANTA

STAL NIERDZEWNA

■	KOD 30-0002	<b>37,40</b>	46,-
WK	⓪ KOD 30-0005	8,62	10,60
WB	⓪ KOD 30-0006	8,62	10,60
WC	⓪ KOD 30-0007	30,89	38,-
BO	⓪ KOD 30-0294	8,62	10,60



### 4 klasa NOVANTA

STAL NIERDZEWNA



grubość rozety 8mm

■	KOD 30-0359	<b>69,92</b>	86,-
WK	⓪ KOD 30-0005	8,62	10,60
WB	⓪ KOD 30-0370	8,62	10,60
WC	⓪ KOD 30-0007	30,89	38,-
BO	⓪ KOD 30-0294	8,62	10,60



### CAPRIX

STAL NIERDZEWNA


■	KOD 30-0022	<b>37,40</b>	46,-
WK	⓪ KOD 30-0005	8,62	10,60
WB	⓪ KOD 30-0006	8,62	10,60
WC	⓪ KOD 30-0007	30,89	38,-
BO	⓪ KOD 30-0294	8,62	10,60



### MAGIX

STAL NIERDZEWNA

■	KOD 30-0004	<b>39,84</b>	49,-
WK	⓪ KOD 30-0005	8,62	10,60
WB	⓪ KOD 30-0006	8,62	10,60
WC	⓪ KOD 30-0007	30,89	38,-
BO	⓪ KOD 30-0294	8,62	10,60



### NOVANTA PRO

STAL NIERDZEWNA



mufy w standardzie



■	KOD 30-0311	<b>43,90</b>	54,-
WK	⓪ KOD 30-0005	8,62	10,60
WB	⓪ KOD 30-0006	8,62	10,60
WC	⓪ KOD 30-0007	30,89	38,-
BO	⓪ KOD 30-0294	8,62	10,60



### NERIX

STAL NIERDZEWNA

■	KOD 30-0003	<b>39,84</b>	49,-
WK	⓪ KOD 30-0005	8,62	10,60
WB	⓪ KOD 30-0006	8,62	10,60
WC	⓪ KOD 30-0007	30,89	38,-
BO	⓪ KOD 30-0294	8,62	10,60

### GAŁKO-KLAMKA

PRAWA LUB LEWA  
RUCHOMA LUB STAŁA



OLARIX	82,11 / 101,-
CAPRIX	82,11 / 101,-
NERIX	82,11 / 101,-
MAGIX	82,11 / 101,-
NOVANTA	82,11 / 101,-
CANDIX	90,24 / 111,-
OLARIX PRO	90,24 / 111,-
NOVANTA PRO	90,24 / 111,-



### GAŁKA PŁASKA

GAŁKA STAŁA KOD 30-0026 40,65 50,-  
 RUCHOMA uniwersalna  
 LEWA lub PRAWA KOD 30-0371 40,65 50,-  
 cena za sztukę





NIKIEL VELVET	PATYNA VELVET		
KOD 46-0007	KOD 46-0008	K-K	95,12 / 117,-
KOD 46-0009	KOD 46-0010	K-P	109,76 / 135,-
KOD 46-0011	KOD 46-0012	ROZETA	41,46 / 51,-

DOSTĘPNE  
72 mm  
ROZSTAWY

**FASTER**  
NIKIEL-SATYNA  
KOD 39-0100 **62,60** / 77,-

DWA KOMPLETY ROZET WB W ZESTAWIE

**TUBE**  
STAL NIERDZEWNA  
KOD 30-0326 **104,07** / 128,-

**CANDIX 72**  
STAL NIERDZEWNA  
P KOD 30-0089 **100,-** / 123,-  
L KOD 30-0113 **100,-** / 123,-

DODATKOWA ROZETA WB  
KOD 30-0338 **34,15** / 42,-

DODATKOWA ROZETA WB  
KOD 30-0108 **31,71** / 39,-  
na zdjęciu klamka prawa

**BELVIA**  
NIKIEL VELVET  
LUB  
PATYNA VELVET

NIKIEL VELVET	PATYNA VELVET		
KOD 46-0022	KOD 46-0021	K-K	95,12 / 117,-
KOD 46-0011	KOD 46-0012	ROZETA	41,46 / 51,-

DOSTĘPNE  
72 mm  
ROZSTAWY



unique  
spring system




EXIT  
CZARNY



unique  
spring system

EXIT  
INOX  
LUB  
PATYNA



LAMBDA  
INOX  
LUB  
PATYNA



KLASA I	
K-K	147,15 / 181,-
K-P	147,15 / 181,-
ROZETA KRÓTKA	57,72 / 71,-
ROZETA DŁUGA	57,72 / 71,-



KLASA  
antywłamaniowości

KLASA I	
K-K	147,15 / 181,-
K-P	147,15 / 181,-
ROZETA KRÓTKA	57,72 / 71,-
ROZETA DŁUGA	57,72 / 71,-



KLASA  
antywłamaniowości


K-K	82,93 / 102,-
ROZETA	26,83 / 33,-



unique  
spring system



EXIT  
INOX  
LUB  
PATYNA



unique  
spring system

TOTAL  
INOX



unique  
spring system

SIGMA  
INOX  
LUB  
PATYNA



KLASA I	
K-K	208,94 / 257,-
K-P	208,94 / 257,-
ROZETA KRÓTKA	135,77 / 167,-
ROZETA DŁUGA	135,77 / 167,-



KLASA  
antywłamaniowości

	KLASA I	KLASA III
K-K	106,50 / 131,-	178,05 / 219,-
ROZETA	57,72 / 71,-	92,68 / 114,-



KLASA  
antywłamaniowości

	KLASA I	KLASA III
K-K	136,59 / 168,-	191,06 / 235,-
K-P	136,59 / 168,-	
ROZETA KRÓTKA	57,72 / 71,-	92,68 / 114,-
ROZETA DŁUGA	57,72 / 71,-	92,68 / 114,-



KLASA  
antywłamaniowości



## PRESTIGE



	F1, F4, F9, INOX		CZARNY
	Prestige Standard	Prestige <b>FLEX*</b>	Prestige <b>FLEX*</b>
k-k	197,- / 242,31	224,- / 275,52	255,- / 313,65
k-g	217,- / 266,91	242,- / 297,66	273,- / 335,79
roz.	104,- / 127,92	135,- / 166,05	149,- / 183,27

dostępny rozstaw: 72, 92 mm




## HAGA

BEZKLASOWA

	F1, F4, F9, INOX		CZARNY
	Haga Standard	Haga Plus (ze sprężyną)	Haga Plus (ze sprężyną)
k-k	97,- / 119,31	105,- / 129,15	119,- / 146,37
k-p	109,- / 134,07	117,- / 143,91	132,- / 162,36
roz.	39,- / 47,97	39,- / 47,97	47,- / 57,81
roz. dł.	42,- / 51,66	42,- / 51,66	51,- / 62,73

dostępny rozstaw: 72, 92 mm



## ROYAL



	F1, F4, F9, INOX		CZARNY
	Royal Standard	Royal <b>FLEX*</b>	Royal <b>FLEX*</b>
k-k	197,- / 242,31	224,- / 275,52	255,- / 313,65
k-p	217,- / 266,91	240,- / 295,20	273,- / 335,79
roz.	104,- / 127,92	135,- / 166,05	149,- / 183,27

dostępny rozstaw: 72, 92 mm



## ODIN



	F1, F4, F9, INOX
	Odin
k-k	189,- / 232,47
k-g	209,- / 257,07
roz.	98,- / 120,54

dostępny rozstaw: 72, 92 mm



## NIAGARA

BEZKLASOWA

	F1, F4, F9, INOX	
	Niagara Standard	Niagara Plus (ze sprężyną)
k-k	93,- / 114,39	99,- / 121,77
k-p	105,- / 129,15	111,- / 136,53
WB	39,- / 47,97	39,- / 47,97
roz. dł.	42,- / 51,66	42,- / 51,66

dostępny rozstaw: 72, 92 mm




## FAST PREMIUM

BEZKLASOWA

	F1, F4, F9, INOX	CZARNY
	Fast Premium	Fast Premium
k-k	129,- / 158,67	149,- / 183,27
k-p	147,- / 180,81	162,- / 199,26
roz.	39,- / 47,97	47,- / 57,81
roz. dł.	42,- / 51,66	51,- / 62,73

dostępny rozstaw: 72, 92 mm

DOSTĘPNE KOLORY:



STANDARD - BEZ ZABEZPIECZENIA WKŁADKI



**\*FLEX** SAMOREGULUJĄCE ZABEZPIECZENIE WKŁADKI

OKUCIA DO SZKŁA\*



	ARCOS		CLASSIC		GALA 2.0		RONDO	
	150 (srebrna anoda)	157 (stal nierdzewna)	150 (srebrna anoda)	157 (stal nierdzewna)	150 (srebrna anoda)	157 (stal nierdzewna)	150 (srebrna anoda)	157 (stal nierdzewna)
BEZ OTWORU (DŁ./KR RĘKOJĘŚĆ)	<b>1187,80 / 1461,-</b>	<b>1625,20 / 1999,-</b>	<b>797,56 / 981,-</b>	<b>1134,15 / 1395,-</b>	<b>900,- / 1107,-</b>	<b>1280,49 / 1575,-</b>	<b>770,73 / 948,-</b>	<b>1134,15 / 1395,-</b>
KLUCZ	<b>1187,80 / 1461,-</b>	<b>1625,20 / 1999,-</b>	<b>797,56 / 981,-</b>	<b>1134,15 / 1395,-</b>	<b>900,- / 1107,-</b>	<b>1280,49 / 1575,-</b>	<b>770,73 / 948,-</b>	<b>1134,15 / 1395,-</b>
WKŁADKA	<b>1187,80 / 1461,-</b>	<b>1625,20 / 1999,-</b>	<b>797,56 / 981,-</b>	<b>1134,15 / 1395,-</b>	<b>900,- / 1107,-</b>	<b>1280,49 / 1575,-</b>	<b>770,73 / 948,-</b>	<b>1134,15 / 1395,-</b>
WC	<b>1471,54 / 1810,-</b>	<b>1958,54 / 2409,-</b>	<b>1011,38 / 1244,-</b>	<b>1413,01 / 1738,-</b>	x	x	<b>1021,95 / 1257,-</b>	<b>1413,01 / 1738,-</b>

W SKŁAD ZESTAWU WCHODZĄ: OKUCIE WRAZ Z RĘKOJĘŚCIĄ, 2 ZAWIASY, 2 NASADKI



### TS PROFIL

EN 2/3/4/5  
SKRZYDŁO: 1250 MM/100 KG  
TŁUMIENIE OTWARCIA  
SREBRNY Z RAMIENIEM  
**215,45 / 265,-**



### TS71

EN 3/4  
SKRZYDŁO: 1100 MM/80 KG  
SREBRNY Z RAMIENIEM  
BŁOKOWANYM  
**337,40 / 415,-**



### TS77

EN 3  
SKRZYDŁO: 950 MM/60 KG  
SREBRNY Z RAMIENIEM  
**112,20 / 138,-**



### TS90

EN 3/4  
SKRZYDŁO: 1100 MM/80 KG  
SREBRNY Z SZYNĄ ŚLIZGOWĄ  
**360,16 / 443,-**



### GROOM 200

EN 2/3/4/5  
SKRZYDŁO: 1250 MM/100 KG  
TŁUMIENIE OTWARCIA  
SREBRNY Z RAMIENIEM  
**226,02 / 278,-**



### GEZE-1500

EN 3/4  
SKRZYDŁO: 1100 MM/80 KG  
SREBRNY Z RAMIENIEM  
**210,57 / 259,-**  
SREBRNY Z RAMIENIEM BŁOKOWANYM  
**319,51 / 393,-**



EN 2  
SKRZYDŁO: 900 MM/60 KG  
SREBRNY Z SZYNĄ ŚLIZGOWĄ  
**332,52 / 409,-**



### GEZE-2000 VBC

EN 2/4/5  
SKRZYDŁO: 1250 MM/100 KG  
SREBRNY Z RAMIENIEM  
**238,21 / 293,-**  
SREBRNY Z RAMIENIEM BŁOKOWANYM  
**386,18 / 475,-**



EN 2/4  
SKRZYDŁO: 1100 MM/80 KG  
SREBRNY Z SZYNĄ ŚLIZGOWĄ  
**334,15 / 411**  
FUNKCJA VBC – TŁUMIENIE OTWARCIA



### ECO TS-10



EN 2/3/4  
SKRZYDŁO: 1100 MM/80 KG  
SREBRNY Z RAMIENIEM  
**124,39 / 153,-**

## ELEMENTY SYSTEMU MASTER KEY\*

MASTER KEY – WKŁADKI BĘBENKOWE DWUSTRONNE		
Wymiar	dwustronne	z gałką
	Kolor: nikiel**	
26/26	103,25 / 127,-	108,13 / 133,-
26/30	103,25 / 127,-	108,13 / 133,-
26/35	110,57 / 136,-	114,63 / 141,-
26/40	118,70 / 146,-	123,58 / 152,-
26/45	126,83 / 156,-	130,89 / 161,-
30/30	103,25 / 127,-	108,13 / 133,-
30/35	110,57 / 136,-	114,63 / 141,-
30/40	118,70 / 146,-	123,58 / 152,-
30/45	126,83 / 156,-	130,89 / 161,-
30/50	134,15 / 165,-	139,84 / 172,-
30/55	142,28 / 175,-	146,34 / 180,-
35/35	118,70 / 146,-	123,58 / 152,-
35/40	126,83 / 156,-	130,89 / 161,-
35/45	134,15 / 165,-	139,84 / 172,-
35/50	142,28 / 175,-	146,34 / 180,-
35/55	149,59 / 184,-	155,28 / 191,-
40/40	134,15 / 165,-	139,84 / 172,-
40/45	142,28 / 175,-	146,34 / 180,-
40/50	149,59 / 184,-	155,28 / 191,-
40/55	158,54 / 195,-	162,60 / 200,-
45/45	149,59 / 184,-	155,28 / 191,-
45/50	158,54 / 195,-	162,60 / 200,-
45/55	165,85 / 204,-	170,73 / 210,-
50/50	165,85 / 204,-	170,73 / 210,-
50/55	179,67 / 221,-	183,74 / 226,-
55/55	194,31 / 239,-	198,37 / 244,-



## DOPLĄTY DO WKŁADEK

Ochrona przeciwrozwierceniowa ABHIII - jednostronnie	16,26 / 20,-
Ochrona przed działaniem słonej wody	39,02 / 48,-
Wykonanie wkładki z funkcją bezpieczeństwa (awaryjna)	19,51 / 24,-
Wykonanie wkładki z zębatką	19,51 / 24,-
Identyczne kodowanie	+15%

## Wkładki do wzoru klucza / karty

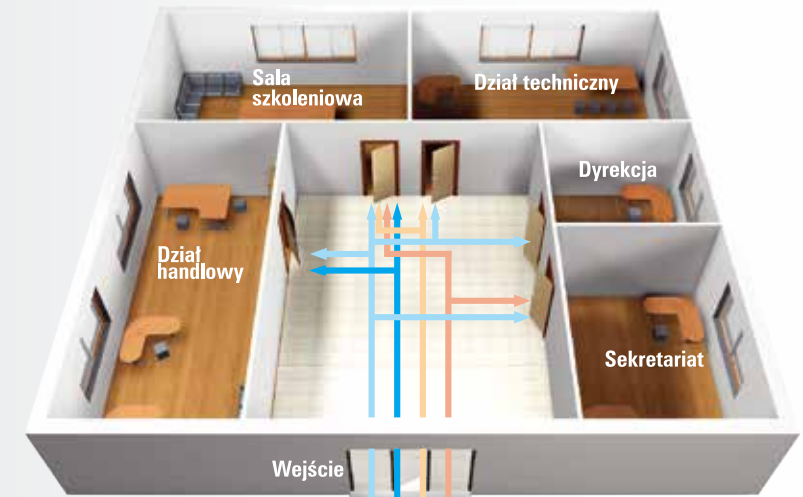
dopłata w zależności od klasy

Klucz Indywidualny - Domówienie	53,66 / 66,-
Klucz Grupowy HS - Domówienie	66,67 / 82,-
Klucz Generalny GHS - Domówienie	79,67 / 98,-
Domówienie poniżej 10 szt. wkładek	15%
Domówienie wkładki do istniejącego systemu MK	6%

Klucz indywidualny ID do systemu MasterKey WILKA	24,39 / 30,00
Klucz grupowy HS do systemu MasterKey WILKA	30,08 / 37,00
Klucz generalny GHS do systemu MasterKey WILKA	35,77 / 44,00

\* PRODUKTY ORAZ INNE ROZMIARY NA ZAMÓWIENIE

\*\* KOLOR MOSIĄDZ INDYWIDUALNA WYCENA



# \* Master Key CZTERY KLUCZE ZAMIAST PIĘTNASTU

### \* Przykładowe rozwiązanie

W tym przykładowym rozwiązaniu w systemie **MasterKey** funkcjonują 4 klucze.

Gdyby ten sam obiekt nie był wyposażony w system do zapewnienia komunikacji, koniecznych byłoby 15 kluczy.



Klucz	Ilość			
	Dyrektor	Kierownik działu handlowego	Kierownik działu technicznego	Asystentka
GHS	1	1	1	1
HS1	x	x	x	x
HS2	x	x	x	x
HS3	x	x	x	x

Lp.	Kodowanie	Oznaczenie drzwi	Nazwa	Ilość		Typ wkładki	Długość		Kolor	Dod. Funkcja	Klucze grupowe			
				Obudowa	Klucze		A	B			GHS	HS1	HS2	HS3
1	001	20	Wejście	1		1400	35	40	1		x	x	x	x
2	002	27	Sekretariat	1		1400	G30	40	1		x	x		x
3	003	26	Dyrekcja	1		1400	35	40	1		x			
4	004	25	Dział handlowy	1		1400	30	40	1		x	x		
5	005	28	Dział techniczny	1		1400	G35	35	1		x		x	
6	006	29	Sala szkoleniowa	1		1400	30	40	1		x	x	x	x

## KOMPLETY WKŁADEK W SYSTEMIE 1 KLUCZA



HEKTOR	
rozmiar / cena	netto / brutto
30/40	113,82 / 140,-
30/35	131,71 / 162,-
30/45	150,40 / 185,-

KLASA B, nikiel/mosiądz

### WIZJERY SZEROKOKĄTNE (cena za szt.)

WIZJER MAŁY Ø14, ZAKRES 37-65 mm



CHROM – 11,38 / 14,-



### WIZJERY SZEROKOKĄTNE (cena za szt.)

2) WIZJER DUŻY Ø16, ZAKRES 40-70 mm



CHROM, ŻŁOTY, PATYNA – 39,84 / 49,-



## KOMPLETY WKŁADEK W SYSTEMIE 1 KLUCZA

### 6 KLUCZY W KOMPLECIE

W KOMPLECIE DWÓCH WKŁADEK (jedna wkładka dwustronna, druga wkładka z gałką)  
UJEDNOLICONE KODOWANIE KLUCZY

NIKIEL



MOSIĄDZ



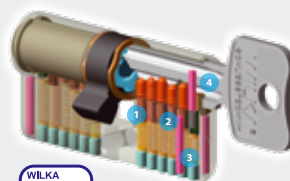
p.poż.



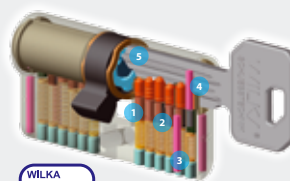
Typ/Wymiar	WILKA KLASA B	WILKA KLASA C*
26/35	166,67 / 205,-	*212,20 / 261,-
26/40	177,24 / 218,-	*221,95 / 273,-
26/45	186,99 / 230,-	*230,89 / 284,-
26/50	196,75 / 242,-	*239,84 / 295,-
26/55	207,32 / 255,-	*247,97 / 305,-
30/30	158,54 / 195,-	204,07 / 251,-
30/35	155,28 / 191,-	195,93 / 241,-
30/40 nikiel	117,89 / 145,-	150,41 / 185,-
30/40 mosiądz	160,98 / 198,-	199,19 / 245,-
30/45	160,98 / 198,-	213,01 / 262,-
30/50	169,11 / 208,-	239,84 / 295,-
30/55	207,32 / 255,-	247,97 / 305,-
30/60	216,26 / 266,-	257,72 / 317,-
30/65	226,83 / 279,-	265,85 / 327,-
35/35	177,24 / 218,-	221,95 / 273,-
35/40	186,99 / 230,-	230,89 / 284,-
35/45	196,75 / 242,-	239,84 / 295,-
35/50	207,32 / 255,-	247,97 / 305,-
35/55	216,26 / 266,-	257,72 / 317,-
35/60	226,83 / 279,-	265,85 / 327,-
35/65	237,40 / 292,-	275,61 / 339,-
40/40	196,75 / 242,-	221,95 / 273,-
40/45	207,32 / 255,-	247,97 / 305,-
40/50	202,44 / 249,-	257,72 / 317,-
40/55	195,12 / 240,-	265,85 / 327,-
40/60	237,40 / 292,-	275,61 / 339,-
40/65	246,34 / 303,-	285,37 / 351,-
45/45	202,44 / 249,-	257,72 / 317,-
45/50	226,83 / 279,-	265,85 / 327,-
45/55	237,40 / 292,-	275,61 / 339,-
45/60	246,34 / 303,-	285,37 / 351,-
45/65	256,91 / 316,-	293,50 / 361,-
50/50	204,07 / 251,-	275,61 / 339,-
50/55	246,34 / 303,-	285,37 / 351,-
50/60	256,91 / 316,-	293,50 / 361,-
50/65	285,37 / 351,-	319,51 / 393,-
55/55	256,91 / 316,-	293,50 / 361,-
55/60	285,37 / 351,-	319,51 / 393,-
55/65	313,82 / 386,-	345,53 / 425,-
60/60	313,82 / 386,-	345,53 / 425,-
60/65	342,28 / 421,-	372,36 / 458,-

## WILKA® SCHLIESSTECHNIK

### WKŁADKI BĘBENKOWE



1. Stalowe i mosiężne kołki bębena i korpusu utwardzone powłoką niklową.
2. Kołki grzybkowe jako zabezpieczenie „antypikowe”.
3. Stalowe hartowane kołki w korpusie chroniące przed przewierceniem.
4. Stalowe hartowane kołki w bębnie chroniące przed przewierceniem.



1. Stalowe i mosiężne kołki bębena i korpusu utwardzone powłoką niklową.
2. Kołki grzybkowe jako zabezpieczenie „antypikowe”.
3. Stalowe hartowane kołki w korpusie chroniące przed przewierceniem.
4. Stalowe hartowane kołki w bębnie chroniące przed przewierceniem.
5. Specjalny chroniony profil klucza.

### DWUSTRONNE



### Z GAŁKĄ



## WKŁADKI BĘBENKOWE DWUSTRONNE

WKŁADKI BĘBENKOWE DWUSTRONNE	KLASA B		KLASA C*	
	Typ/Wymiar	dwustronne	z gałką	dwustronne
26/26	85,37 / 105,-	102,44 / 126,-	*133,33 / 164,-	*156,91 / 193,-
26/30	85,37 / 105,-	102,44 / 126,-	*133,33 / 164,-	*156,91 / 193,-
26/35	90,24 / 111,-	108,94 / 134,-	*140,65 / 173,-	*162,60 / 200,-
26/40	95,93 / 118,-	114,63 / 141,-	*147,15 / 181,-	*168,29 / 207,-
26/45	102,44 / 126,-	121,95 / 150,-	*154,47 / 190,-	*175,61 / 216,-
26/50	108,94 / 134,-	127,64 / 157,-	*160,16 / 197,-	*182,11 / 224,-
26/55	114,63 / 141,-	133,33 / 164,-	*165,85 / 204,-	*188,62 / 232,-
30/30	85,37 / 105,-	103,25 / 127,-	133,33 / 164,-	156,91 / 193,-
30/35	90,24 / 111,-	108,94 / 134,-	140,65 / 173,-	162,60 / 200,-
30/40	95,93 / 118,-	116,26 / 143,-	147,15 / 181,-	168,29 / 207,-
30/45	102,44 / 126,-	121,95 / 150,-	154,47 / 190,-	175,61 / 216,-
30/50	108,94 / 134,-	127,64 / 157,-	160,16 / 197,-	182,11 / 224,-
30/55	114,63 / 141,-	133,33 / 164,-	165,85 / 204,-	188,62 / 232,-
30/60	120,33 / 148,-	139,84 / 172,-	173,98 / 214,-	195,12 / 240,-
30/65	126,83 / 156,-	145,53 / 179,-	179,67 / 221,-	202,44 / 249,-
35/35	95,93 / 118,-	114,63 / 141,-	147,15 / 181,-	168,29 / 207,-
35/40	102,44 / 126,-	121,95 / 150,-	154,47 / 190,-	175,61 / 216,-
35/45	108,94 / 134,-	127,64 / 157,-	160,16 / 197,-	182,11 / 224,-
35/50	114,63 / 141,-	133,33 / 164,-	165,85 / 204,-	188,62 / 232,-
35/55	120,33 / 148,-	139,84 / 172,-	173,98 / 214,-	195,12 / 240,-
35/60	126,83 / 156,-	145,53 / 179,-	179,67 / 221,-	202,44 / 249,-
35/65	132,52 / 163,-	151,22 / 186,-	185,37 / 228,-	208,94 / 257,-
40/40	108,94 / 134,-	127,64 / 157,-	160,16 / 197,-	182,11 / 224,-
40/45	114,63 / 141,-	133,33 / 164,-	165,85 / 204,-	188,62 / 232,-
40/50	120,33 / 148,-	139,84 / 172,-	173,98 / 214,-	195,12 / 240,-
40/55	126,83 / 156,-	145,53 / 179,-	179,67 / 221,-	202,44 / 249,-
40/60	132,52 / 163,-	151,22 / 186,-	185,37 / 228,-	208,94 / 257,-
40/65	139,84 / 172,-	158,54 / 195,-	193,50 / 238,-	214,63 / 264,-
45/45	120,33 / 148,-	139,84 / 172,-	173,98 / 214,-	195,12 / 240,-
45/50	126,83 / 156,-	145,53 / 179,-	179,67 / 221,-	202,44 / 249,-
45/55	132,52 / 163,-	151,22 / 186,-	185,37 / 228,-	208,94 / 257,-
45/60	139,84 / 172,-	158,54 / 195,-	193,50 / 238,-	214,63 / 264,-
45/65	145,53 / 179,-	164,23 / 202,-	199,19 / 245,-	221,14 / 272,-
50/50	132,52 / 163,-	151,22 / 186,-	185,37 / 228,-	208,94 / 257,-
50/55	139,84 / 172,-	158,54 / 195,-	193,50 / 238,-	214,63 / 264,-
50/60	145,53 / 179,-	164,23 / 202,-	199,19 / 245,-	221,14 / 272,-
50/65	164,23 / 202,-	182,93 / 225,-	219,51 / 270,-	241,46 / 297,-
55/55	145,53 / 179,-	164,23 / 202,-	199,19 / 245,-	221,14 / 272,-
55/60	164,23 / 202,-	182,93 / 225,-	219,51 / 270,-	241,46 / 297,-
55/65	182,93 / 225,-	202,44 / 249,-	239,84 / 295,-	261,79 / 322,-
60/60	182,93 / 225,-	202,44 / 249,-	239,84 / 295,-	261,79 / 322,-
60/65	202,44 / 249,-	221,14 / 272,-	259,35 / 319,-	282,11 / 347,-

6 KLUCZY W KOMPLECIE

### Wkładki dwustronne (klucz pionowy)

26/36 mosiądz	21,14 / 26,-
26/36 nikiel	21,14 / 26,-
30/30 nikiel	21,14 / 26,-
30/35 mosiądz	21,95 / 27,-
30/35 nikiel	21,95 / 27,-
30/40 mosiądz	23,58 / 29,-
30/40 nikiel	23,58 / 29,-
30/50 mosiądz	26,02 / 32,-
30/50 nikiel	25,20 / 31,-
35/35 nikiel	24,39 / 30,-
40/45 nikiel	26,02 / 32,-
40/50 nikiel	28,46 / 35,-
45/50 nikiel	30,08 / 37,-

### Wkładki jednostronne z gałką (klucz pionowy)

G30/35 nikiel	29,27 / 36,-
G30/40 mosiądz	25,20 / 31,-
G30/40 nikiel	30,08 / 37,-
G35/30 nikiel	29,27 / 36,-
G40/30 mosiądz	25,20 / 31,-
G40/30 nikiel	30,08 / 37,-
G50/35 mosiądz	30,89 / 38,-

### Komplety dwóch wkładek (klucz pionowy)

30/40+G30/40 mosiądz	48,78 / 60,-
30/40+G30/40 nikiel	52,85 / 65,-
30/40+G40/30 mosiądz	48,78 / 60,-
30/40+G40/30 nikiel	52,85 / 65,-
30/50+G30/50 mosiądz	53,66 / 66,-
30/50+G30/50 nikiel	56,10 / 69,-
30/50+G50/30 mosiądz	53,66 / 66,-
30/50+G50/30 nikiel	56,10 / 69,-

### Wkładki dwustronne (klucz poziomy)

30/45 nikiel	25,20 / 31,-
30/50 nikiel	26,02 / 32,-

### Wkładki jednostronne z gałką (klucz poziomy)

G30/45 nikiel	30,08 / 37,-
G30/50 nikiel	31,71 / 39,-
G50/30 nikiel	31,71 / 39,-

### Komplety dwóch wkładek (klucz poziomy)

30/35+G30/35 nikiel	53,66 / 66,-
30/35+G35/30 nikiel	53,66 / 66,-
30/40+G30/40 nikiel	55,28 / 68,-
30/40+G40/30 nikiel	55,28 / 68,-
30/45+G30/45 nikiel	57,72 / 71,-
30/45+G45/30 nikiel	57,72 / 71,-
30/50+G30/50 nikiel	57,72 / 71,-
30/50+G50/30 nikiel	57,72 / 71,-

KLUCZ NACINANY

30/45 nikiel

# WKŁADKI ZIPP®

### 3 KLUCZE W KOMPLECIE




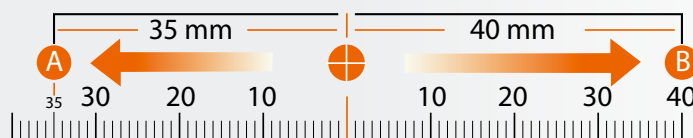
### 6 KLUCZY W KOMPLECIE



	W5		YETI		GERDA		YETI		GERDA			
	NIKIEL		MOSIĄDZ	NIKIEL	MOSIĄDZ	NIKIEL	MOSIĄDZ	NIKIEL	MOSIĄDZ	NIKIEL		
WKŁADKA DWUSTRONNA	26/35	28,46 / 35,-	26/35	30,89 / 38,-	32,52 / 40,-							
	30/30	26,02 / 32,-	30/30	26,83 / 33,-	30,08 / 37,-	28/36	32,52 / 40,-	36,59 / 45,-				
	30/35	28,46 / 35,-	30/35	30,89 / 38,-	34,15 / 42,-	30/35	35,77 / 44,-	39,84 / 49,-	G30/30	44,72 / 55,-		
	30/40	30,08 / 37,-	30/40	34,15 / 42,-	36,59 / 45,-	30/40	39,02 / 48,-	42,28 / 52,-	G30/35	42,28 / 52,-		
	30/45	31,71 / 39,-	30/45	37,40 / 46,-	39,84 / 49,-	30/45	42,28 / 52,-	45,53 / 56,-	G30/40	44,72 / 55,-		
	30/50	34,15 / 42,-	30/50	40,65 / 50,-	42,28 / 52,-	30/50	44,72 / 55,-	48,78 / 60,-	G30/45	46,34 / 57,-		
			30/55	42,28 / 52,-	44,72 / 55,-	30/55	48,78 / 60,-	54,47 / 67,-	G30/50	47,97 / 59,-		
			35/35	30,08 / 37,-	35/35	34,15 / 42,-	36,59 / 45,-	35/35	39,84 / 49,-	44,72 / 55,-	G30/55	
			35/40	31,71 / 39,-	35/40	37,40 / 46,-	39,84 / 49,-	35/40	42,28 / 52,-	47,97 / 59,-	G36/26	
			35/45	34,15 / 42,-	35/45	40,65 / 50,-	42,28 / 52,-	35/45	45,53 / 56,-	51,22 / 63,-	G36/28	
WKŁADKA JEDNOSTRONNA Z GAŁKĄ	35/50	36,59 / 45,-	35/50	42,28 / 52,-	44,72 / 55,-	35/50	47,97 / 59,-	54,47 / 67,-	G40/30	44,72 / 55,-		
	35/55	36,59 / 45,-	35/55	46,34 / 57,-	47,15 / 58,-	35/55	52,03 / 64,-	57,72 / 71,-	G40/35	46,34 / 57,-		
	35/60	43,09 / 53,-	35/60	44,72 / 55,-	51,22 / 63,-				G40/40	47,97 / 59,-		
	40/40	34,15 / 42,-	40/40	40,65 / 50,-	42,28 / 52,-	40/40	45,53 / 56,-	51,22 / 63,-	G40/45	51,22 / 63,-		
	40/45	36,59 / 45,-	40/45	42,28 / 52,-	44,72 / 55,-	40/45	47,97 / 59,-	54,47 / 67,-	G40/50	54,47 / 67,-		
	40/50	38,21 / 47,-	40/50	46,34 / 57,-	47,15 / 58,-	40/50	52,03 / 64,-	57,72 / 71,-	G45/30	46,34 / 57,-		
	40/55	43,09 / 53,-				45/45	52,03 / 64,-	57,72 / 71,-	G45/35	47,97 / 59,-		
	45/45	36,59 / 45,-	45/45	46,34 / 57,-	47,15 / 58,-				G45/40	51,22 / 63,-		
	45/50	45,53 / 56,-	45/50	50,41 / 62,-	51,22 / 63,-				G45/45	54,47 / 67,-		
			45/55	47,15 / 58,-	54,47 / 67,-				G50/30	47,97 / 59,-		
		55/55	55,28 / 68,-	56,91 / 70,-				G50/35	51,22 / 63,-			
								G50/40	54,47 / 67,-			

## Jak zmierzyć wkładkę?

Po zamontowaniu wkładki bębnekowa nie może wystawać poza szyld więcej niż 3 mm, co zapewnia bezpieczeństwo antywłamaniowe. Długość wkładki mierzona jest od początku bębinka do środka śruby mocującej. Należy podać wymiar strony wewnętrznej A oraz strony zewnętrznej B. Jeżeli jest to wkładka z gałką konieczne jest dodatkowo określenie, po której stronie ma się ona znajdować.



# AKCESORIA

ODBOJE	ZŁOTY	ZŁOTY-SATYNA	PATYNA	CHROM	CHROM-SATYNA	NIKIEL-SATYNA
	CENA ZA SZTUKĘ					
1) PÓŁKULA ŚCIĘTA Ø 45 MM, WYS. 25 MM	18,70 / 23,-	29,27 / 36,-	18,70 / 23,-	18,70 / 23,-	41,46 / 51,-	18,70 / 23,-
2) WALEC DUŻY Ø 30 MM, WYS. 46 MM	33,33 / 41,-		33,33 / 41,-	33,33 / 41,-		33,33 / 41,-

1.

2.

## ODBOJE WOLNOSTOJĄCE

**30,08 / 37,-**

WYSOKI OD4  
PATYNA  
KOD 22-0918

NISKI OD3  
PATYNA  
KOD 22-0917

WYSOKI OD4  
NIKIEL-SATYNA  
KOD 22-0916

NISKI OD3  
NIKIEL-SATYNA  
KOD 22-0915

**ODBOJE  
GUMOWE**

WKRĘCANY DUŻY  
Ø 50 H=60  
KOD 22-0366  
**15,45 / 18,-**

WKRĘCANY MAŁY  
Ø 50 H=28  
KOD 22-0390  
**4,80 / 5,50**


**ODBOJE  
INOX**

WALEC Ø 30X40  
KOD 30-0111  
**25,20 / 31,-**

PÓŁKULA Ø 44X25  
KOD 30-0114  
**16,26 / 20,-**

NASADKI ALUMINIOWE PROSTE cena za szt.	6,50 / 8,-					
	Ø 20 mm, h=66 mm	CZARNY <b>8,90 / 10,95</b>	F1	F4	F9	INOX F6

NASADKI NYLONOWE PROSTE cena za komplet	POZŁACANY-MATOWY, PATYNA, CHROMOWANY, CHROMOWANY-MATOWY, NIKLOWANY-MATOWY, POZŁACANY	BIAŁY BRĄZOWY	BIAŁY MATOWY, CZARNY MATOWY
	Ø 13,5 mm	<b>3,98 / 4,90</b>	<b>1,95 / 2,40</b>



### TULEJE WENTYLACYJNE MOSIĘŻNE

śr.zew. kornierza - Ø 55 mm  
śr.zew. otworu - Ø 40 mm  
śr.wew. otworu - Ø 30 mm  
gr. drzwi 38-42 mm

CENA ZA KOMPLET	ZŁOTY, ZŁOTY- SATYNA	CHROM, CHROM- SATYNA, NIKIEL-SATYNA, PATYNA	TULEJE PLASTIKOWE BIAŁY MATOWY, CZARNY MATOWY
		<b>39,02 / 48,-</b>	




























































































































NASADKI MOSIĘŻNE cena za szt.	PROSTE: ZŁOTY, PATYNA, CHROM, NIKIEL-SATYNA	OZDOBNE: ZŁOTY, PATYNA, CHROM, NIKIEL-SATYNA
Ø 14 mm, h=51 mm	<b>17,07 / 21,-</b>	<b>25,20 / 31,-</b>
Ø 16 mm, h=55 mm	<b>18,70 / 23,-</b>	<b>30,08 / 37,-</b>
Ø 20 mm, h=65 mm	<b>30,89 / 38,-</b>	<b>42,28 / 52,-</b>



NASADKI NYLONOWE PROSTE cena za szt.	POZŁACANY, POZŁACANY-MATOWY, PATYNA, CHROMOWANY, CHROMOWANY- MATOWY NIKLOWANY-MATOWY	BIAŁY BRĄZOWY	BIAŁY MATOWY, CZARNY MATOWY
	Ø 14 mm, h=45 mm	<b>3,98 / 4,90</b>	<b>1,95 / 2,40</b>
Ø 16 mm, h=45 mm	<b>4,39 / 5,40</b>		
Ø 20 mm, h=59 mm	<b>4,88 / 6,-</b>		



## KLAMKI NA ROZECIE KWADRATOWEJ











AGNES  17	FENIX Q  11	PETRA Q BIC  13	TOTAL Q INSERT FIT  2/3	ERIKA-BIC  25	MIRAGE FIT  23
ARIA Q  11	FLIP  18/19	PRISMA Q  12	TOTAL Q FIT  3	ERIS FIT  22	MIRIAM  29
BELIA  20	GAŁKA Q FIT  8	PILAR Q II  16	VIP  14/15	EWA  29	MITO  28
BRAVA  2	GRIP 02 VIS  8	QBIK FIT  4	VIP FIT  4	FADO FIT  22	NERIX  41
BURGAS  17	HAMMER Q  11	QLARD  38	VIRGO Q  11	FASTER  42	NESH  30
CANDIX Q  40	HEAVY FIT  5	QUANTA  17	WARNA  14/15	GAUDEL  27	NESH FIT  21
COSMO  14	HEAVY Q  12/13	QUATTRO  40	WARNA FIT  6/7	GAŁKA FIT  30	NOVANTA  41
COSMO FIT  4	JOY 02 VIS  10	QUATTRO SLIM  40	ZOE FIT  6	HEAVY  26	NOVANTA PRO  41
CUBE  3	LAMBO Q  12/13	QUATTRO 02-Z  11	<b>KLAMKI NA ROZECIE OKRĄGŁEJ</b>		
CUBE INSERT  3	LIBRA  12	ROKA  19	ARIA  26	JULIA FIT  23	NOVANTA KL. 4  41
DALIA  19	LIMA FIT  5	ROMEO  20	ATENA  30	KAMILLA  25	OLARIX  38
DIVO Q FIT  5	LIMA Q  13	SAMIRA Q  13	BETTI  31	LADY  25	OLARIX KL. 4  38
DOPPIO  18/19	LUCE 02 VIS  10	SEMPRE FIT  9	CANDIX  41	LAMIA  26	ONDA  27
DORIS  18/19	MAXIMUS Q  40	SONIC  2	CASCADE FIT  22	LARA  24	PETRA  28
DOTTY Q  18	METRIK Q  14/15	SPY Q  15	CAPRIX  41	LARGO  31	PETRA BIC  28
ELLE  9	METRIK Q FIT  4	SPY Q FIT  9	CLARA  28	LIDIA  25	PILAR II  21
ELLE BIC  9	NESH Q  15-17	STAR  12	CLASSIC  29	LUCE FINE  21	RADIUS FIT  23
ENTRA  18	NOVANTA Q  40	STICK 02 VIS  8	DOTTY  31	LUCE VIS  21	SLICK  31
ESA VIS  10	ONYX Q  16	TENDER FIT  7	DIVO FIT  23	MAGIX  41	SPY  21
ESENTIA  20	OVALIX Q  40	TOMA  17	ECONO K  37	MALAGA  24	TALIA  29
EVER FIT  6/7	PETRA Q  13	TOTAL Q  14	ERIKA  27	MEGAN  31	TANGA  25







VENERA		24
VIRGO		26

### KLAMKI NA SZYLDZIE

ATENA		34
BELIA		33
BELVIA		40
CANDIX 72		40
CLASSIC		32
DORIS		33

DOTTY		33
ECONO K		35
ECONO P		35
ECONO Q		35
ERIKA		32
EWA		32
FLIP		33
LARGO		34
MALAGA		32
MEGAN		33

MIRIAM		32
SLICK		33
TUBE		40
VIA		40

### KLAMKI INOX

CANDIX		39
CANDIX Q		38
CAPRIX		39
DUE 3S		20
MAGIX		39
MAXIMUS Q		38
NERIX		39
NOVANTA		39
NOVANTA KLASA 4		39
NOVANTA PRO		39
NOVANTA Q		38
OLARIX		36
OLARIX K-G STAŁA		37
OLARIX K-G RUCHOMA		37
OLARIX KLASA 4		36
OLARIX OVAL		36
OLARIX PRO		36
OLARIX SHORT		36/37

OLARIX 72		36/37
OVALIX Q		38
SEI 3S		20
TRE 3S		20
UNO 3S		20
QUATTRO		38
QUATTRO SLIM		38
QLARD		38
TOPAZ		38
TUBE		40
CANDIX 72		40
GAŁKA PEASKA		39
GAŁKA QUATTRO		38

### POZOSTAŁE

KLAMKI ZEWNĘTRZNE		41
KLAMKI ZEWNĘTRZNE		42
WKŁADKI		44-46
		
OKUCIA DO SZKŁA SAMOZAMYKACZE		43
WKŁADKI		46
AKCESORIA		47







#### REGION A

Regionalny Kierownik Sprzedaży  
**IRENEUSZ DURAJ**  
 ireneusz.duraj@vds.pl  
 kom. +48 664 115 951

Koordynator Regionu Sprzedaży  
**AGNIESZKA KRAWCZYK**  
 agnieszka.krawczyk@vds.pl  
 kom. +48 600 907 414  
 tel. 32 770 91 40-42 wew. 11

#### REGION B

Regionalny Kierownik Sprzedaży  
**ANETA BECHTA**  
 aneta.bechta@vds.pl  
 kom. +48 795 444 498

Koordynator Regionu Sprzedaży  
**AGNIESZKA PODSTAWKA**  
 agnieszka.podstawka@vds.pl  
 kom. +48 600 907 413  
 tel. 32 770 91 40-42 wew. 12

#### REGION C

Regionalny Kierownik Sprzedaży  
**ZDZISŁAW KOWALCZYK**  
 zdzislaw.kowalczyk@vds.pl  
 kom. +48 664 115 950

Koordynator Regionu Sprzedaży  
**AGNIESZKA JĘDRZEJCZYK**  
 agnieszka.jedrzejczyk@vds.pl  
 kom. +48 600 907 417  
 tel. 32 770 91 40-42 wew. 13

#### REGION D

Regionalny Kierownik Sprzedaży  
**ŁUKASZ WÓJCIK**  
 lukasz.wojcik@vds.pl  
 kom. +48 600 907 416

Koordynator Regionu Sprzedaży  
**MAGDALENA SELCER**  
 magdalena.selcer@vds.pl  
 kom. +48 728 418 105  
 tel. 32 770 91 40-42 wew. 14

#### REGION E

Regionalny Kierownik Sprzedaży  
**ANDRZEJ FIK**  
 andrzej.fik@vds.pl  
 kom. +48 600 960 630

Koordynator Regionu Sprzedaży  
**KATARZYNA SZEWCZYK**  
 katarzyna.szewczyk@vds.pl  
 kom. +48 600 907 415  
 tel. 32 770 91 40-42 wew. 15

Koordynator Sprzedaży  
 ds. Kluczowych Klientów i Architektów  
**MAGDALENA WARZECHA**  
 magdalena.warzecha@vds.pl  
 kom. +48 +48 600 960 177  
 tel. 32 770 91 40-42 wew. 16



[www.e-vds.pl](http://www.e-vds.pl)



**KATALOG  
ONLINE**

CENY OBOWIĄZUJĄ  
 OD 02.02.2020  
 DO KOLEJNEJ EDYCJI KATALOGU

**VS**<sup>®</sup>  
 ŁADNE KLAMKI



VDS Czmyr Kowalik Spółka Komandytowa  
 41-608 Świętochłowice, ul. Łagiewnicka 4 a

tel./fax+48 32 770-91-40 do 42  
 e-mail: vds@vds.pl

[vds.pl](http://vds.pl)